

WYBORY DO RADY GMINY GOSTYNIN

PROTOKÓŁ Z WYBORÓW

do Rady Gminy Gostynin sporządzony dnia 18 listopada 2014r. przez Gminną Komisję Wyborczą w Gostyninie

I. Dla wyboru Rady Gminy Gostynin utworzono 15 okręgów wyborczych, w każdym okręgu wyborczym wybiera się 1 radnego.

II. Komisja stwierdziła, co następuje:

A.¹ Wyborów nie przeprowadzono w ----- okręgu(ach) wyborczym(ych), tj. okręgu nr ----- z powodu braku zarejestrowanych list kandydatów na radnego, w związku z czym ----- mandatów pozostało nieobsadzonych.

B.² Głosowania nie przeprowadzono w -----okręgach wyborczych, tj. okręgu -----, w których zarejestrowano tylko jednego kandydata na radnego.

III. A. Komisja potwierdza, iż otrzymała protokoły głosowania od 13 obwodowych komisji wyborczych.

Na podstawie tych protokołów Komisja sporządziła zestawienia wyników głosowania w okręgach i uwzględniając liczby głosów ważnych w okręgach wyborczych oraz głosów ważnych oddanych na poszczególne listy kandydatów (kandydatów z tych list) ustaliła następujące wyniki wyborów.

Okręg wyborczy nr 1 obejmujący 1 mandat.

Wybory odbyły się

Głosowanie odbyło się

1. Głosów ważnych oddano

448

2. Na poszczególne listy kandydatów i kandydata z tych list oddano następującą liczbę głosów ważnych:

1	KOWALCZYK Ryszard Roman zgłoszony przez Komitet Wyborczy Wyborców "Edmund Zieliński", Lista nr 26	*	*	1	9	6
2	KOŁODZIEJSKI Marek zgłoszony przez Komitet Wyborczy Polskie Stronnictwo Ludowe, Lista nr 1	*	*	2	5	2

Najwięcej ważnie oddanych głosów otrzymał i został wybrany radnym:

KOŁODZIEJSKI Marek zgłoszony przez Komitet Wyborczy Polskie Stronnictwo Ludowe, Lista nr 1	*	*	2	5	2
---	---	---	---	---	---


B.³ W związku z tym, iż ----- kandydatów z list (-----) otrzymało największą i równą liczbę głosów:

– radnym został kandydat z listy nr -----, ponieważ otrzymał największą liczbę głosów w większej liczbie obwodów głosowania

----- ----- przez -----, Lista nr -----	*	*	*	*	*
--	---	---	---	---	---

-----, w wyniku losowania ----- z listy nr ----- w związku z tym, że także liczba obwodów, w której kandydaci uzyskali największą liczbę głosów była równa:

----- ----- przez -----, Lista nr -----	*	*	*	*	*
--	---	---	---	---	---



 Opiew hqem
 \${codebar}

C.⁴ W związku z tym, iż w okręgu wyborczym została zarejestrowana tylko jedna lista kandydatów, następujący kandydat uzyskał mandat radnego bez przeprowadzenia głosowania:

----- przez -----, Lista nr -----

D.⁴ W związku z tym, iż w okręgu wyborczym nie została zarejestrowana żadna lista, wyborów nie przeprowadzono i w okręgu nr 1 mandat pozostał nieobsadzony.

Okręg wyborczy nr 2 obejmujący 1 mandat.

Wybory odbyły się

Głosowanie odbyło się

1. Głosów ważnych oddano

379

2. Na poszczególne listy kandydatów i kandydata z tych list oddano następującą liczbę głosów ważnych:

1	SZCZYPAWKA Szymon Tomasz zgłoszony przez Komitet Wyborczy Stowarzyszenia SIEMOWIT IV, Lista nr 25	*	*	1	2	4
2	KOMOROWSKI Stanisław zgłoszony przez Komitet Wyborczy Wyborców Porozumienie Samorządowe Gminy Gostumin, Lista nr 24	*	*	1	0	2
3	ADAMSKA Jadwiga zgłoszona przez Komitet Wyborczy Polskie Stronnictwo Ludowe, Lista nr 1	*	*	*	8	7
4	SOLARSKI Marek Janusz zgłoszony przez Komitet Wyborczy Wyborców "Edmund Zieliński", Lista nr 26	*	*	*	6	6

Najwięcej ważnie oddanych głosów otrzymał i został wybrany radnym:

SZCZYPAWKA Szymon Tomasz zgłoszony przez Komitet Wyborczy Stowarzyszenia SIEMOWIT IV, Lista nr 25	*	*	1	2	4
--	---	---	---	---	---

B.³ W związku z tym, iż ----- kandydatów z list (-----) otrzymało największą i równą liczbę głosów:

— radnym został kandydat z listy nr -----, ponieważ otrzymał największą liczbę głosów w większej liczbie obwodów głosowania

----- ----- przez -----, Lista nr -----	*	*	*	*	*
--	---	---	---	---	---

— -----, w wyniku losowania ----- z listy nr ----- w związku z tym, że także liczba obwodów, w której kandydaci uzyskali największą liczbę głosów była równa:

----- ----- przez -----, Lista nr -----	*	*	*	*	*
--	---	---	---	---	---

[Handwritten signatures]

C.⁴ W związku z tym, iż w okręgu wyborczym została zarejestrowana tylko jedna lista kandydatów, następujący kandydat uzyskał mandat radnego bez przeprowadzenia głosowania:

----- przez -----, Lista nr -----

D.⁴ W związku z tym, iż w okręgu wyborczym nie została zarejestrowana żadna lista, wyborów nie przeprowadzono i w okręgu nr 1 mandat pozostał nieobsadzony.

Okręg wyborczy nr 3 obejmujący 1 mandat.

Wybory odbyły się

Głosowanie odbyło się

1. Głosów ważnych oddano

335

2. Na poszczególne listy kandydatów i kandydata z tych list oddano następującą liczbę głosów ważnych:

1	KOKOSIŃSKI Krzysztof zgłoszony przez Komitet Wyborczy Wyborców "Edmund Zieliński", Lista nr 26	*	*	1	2	9
2	NOWACKI Mirosław zgłoszony przez Komitet Wyborczy Polskie Stronnictwo Ludowe, Lista nr 1	*	*	2	0	6

Najwięcej ważnie oddanych głosów otrzymał i został wybrany radnym:

NOWACKI Mirosław zgłoszony przez Komitet Wyborczy Polskie Stronnictwo Ludowe, Lista nr 1	*	*	2	0	6
---	---	---	---	---	---

B.³ W związku z tym, iż ----- kandydatów z list (-----) otrzymało największą i równą liczbę głosów:

-- radnym został kandydat z listy nr -----, ponieważ otrzymał największą liczbę głosów w większej liczbie obwodów głosowania

----- ----- przez -----, Lista nr -----	*	*	*	*	*
--	---	---	---	---	---

-- -----, w wyniku losowania ----- z listy nr ----- w związku z tym, że także liczba obwodów, w której kandydaci uzyskali największą liczbę głosów była równa:

----- ----- przez -----, Lista nr -----	*	*	*	*	*
--	---	---	---	---	---

C.⁴ W związku z tym, iż w okręgu wyborczym została zarejestrowana tylko jedna lista kandydatów, następujący kandydat uzyskał mandat radnego bez przeprowadzenia głosowania:

----- przez -----, Lista nr -----

D.⁴ W związku z tym, iż w okręgu wyborczym nie została zarejestrowana żadna lista, wyborów nie przeprowadzono i w okręgu nr 1 mandat pozostał nieobsadzony.

Młg *Opier* *Kan* *Opier* *Kan*
\$(codebar)

Okręg wyborczy nr 4 obejmujący 1 mandat.

Wybory odbyły się

Głosowanie odbyło się

1. Głosów ważnych oddano

299

2. Na poszczególne listy kandydatów i kandydata z tych list oddano następującą liczbę głosów ważnych:

1	KIEPLIN Zygmunt zgłoszony przez Komitet Wyborczy Polskie Stronnictwo Ludowe, Lista nr 1	*	*	1	2	4
2	KOSIŃSKI Roman zgłoszony przez Komitet Wyborczy Wyborców "Edmund Zieliński", Lista nr 26	*	*	*	6	6
3	WAŁĘSA Edmund zgłoszony przez Komitet Wyborczy Wyborców Porozumienie Samorządowe Gminy Gostumin, Lista nr 24	*	*	1	0	9

Najwięcej ważnie oddanych głosów otrzymał i został wybrany radnym:

KIEPLIN Zygmunt zgłoszony przez Komitet Wyborczy Polskie Stronnictwo Ludowe, Lista nr 1	*	*	1	2	4
--	---	---	---	---	---

B.³ W związku z tym, iż ----- kandydatów z list (-----) otrzymało największą i równą liczbę głosów:

- radnym został kandydat z listy nr -----, ponieważ otrzymał największą liczbę głosów w większej liczbie obwodów głosowania

----- ----- przez -----, Lista nr -----	*	*	*	*	*
--	---	---	---	---	---

- -----, w wyniku losowania ----- z listy nr ----- w związku z tym, że także liczba obwodów, w której kandydaci uzyskali największą liczbę głosów była równa:

----- ----- przez -----, Lista nr -----	*	*	*	*	*
--	---	---	---	---	---

C.⁴ W związku z tym, iż w okręgu wyborczym została zarejestrowana tylko jedna lista kandydatów, następujący kandydat uzyskał mandat radnego bez przeprowadzenia głosowania:

----- ----- przez -----, Lista nr -----
--

D.⁴ W związku z tym, iż w okręgu wyborczym nie została zarejestrowana żadna lista, wyborów nie przeprowadzono i w okręgu nr 1 mandat pozostał nieobsadzony.

Okręg wyborczy nr 5 obejmujący 1 mandat.

Wybory odbyły się

Głosowanie odbyło się



 MWS [Signature] [Signature] [Signature] [Signature] [codebar]

1. Głosów ważnych oddano

2. Na poszczególne listy kandydatów i kandydata z tych list oddano następującą liczbę głosów ważnych:

1	SULMA Jolanta Elżbieta zgłoszona przez Komitet Wyborczy Wyborców "Edmund Zieliński", Lista nr 26	*	*	1	3	8
2	DYSZKIEWICZ Anna Marzena zgłoszona przez Komitet Wyborczy Polskie Stronnictwo Ludowe, Lista nr 1	*	*	1	2	4
3	KIELBASA Jolanta zgłoszona przez Komitet Wyborczy Stowarzyszenia SIEMOWIT IV, Lista nr 25	*	*	*	4	3
4	WYPYCH Łukasz Marcin zgłoszony przez Komitet Wyborczy Samoobrona, Lista nr 27	*	*	*	2	3
5	WOŹNIAK Leszek zgłoszony przez Komitet Wyborczy Wyborców Porozumienie Samorządowe Gminy Gostynin, Lista nr 24	*	*	*	3	4

Najwięcej ważnie oddanych głosów otrzymała i została wybrana radną:

SULMA Jolanta Elżbieta zgłoszona Komitet Wyborczy Wyborców "Edmund Zieliński", Lista nr 26	*	*	1	3	8
---	---	---	---	---	---

B.³ W związku z tym, iż ----- kandydatów z list (-----) otrzymało największą i równą liczbę głosów:

– radną została kandydatka z listy nr -----, ponieważ otrzymała największą liczbę głosów w większej liczbie obwodów głosowania

----- ----- przez -----, Lista nr -----	*	*	*	*	*
--	---	---	---	---	---

– -----, w wyniku losowania ----- z listy nr ----- w związku z tym, że także liczba obwodów, w której kandydaci uzyskali największą liczbę głosów była równa:

----- ----- przez -----, Lista nr -----	*	*	*	*	*
--	---	---	---	---	---

C.⁴ W związku z tym, iż w okręgu wyborczym została zarejestrowana tylko jedna lista kandydatów, następujący kandydat uzyskał mandat radnego bez przeprowadzenia głosowania:

----- ----- przez -----, Lista nr -----
--

D.⁴ W związku z tym, iż w okręgu wyborczym nie została zarejestrowana żadna lista, wyborów nie przeprowadzono i w okręgu nr 1 mandat pozostał nieobsadzony.

Okręg wyborczy nr 6 obejmujący 1 mandat.

Wybory odbyły się

Głosowanie odbyło się

1. Głosów ważnych oddano



 M...

2. Na poszczególne listy kandydatów i kandydata z tych list oddano następującą liczbę głosów ważnych:

1	TYSZKIEWICZ Elżbieta zgłoszona przez Komitet Wyborczy Stowarzyszenia SIEMOWIT IV, Lista nr 25	*	*	2	6	8
2	KOŁODZIEJSKI Ireneusz zgłoszony przez Komitet Wyborczy Wyborców Porozumienie Samorządowe Gminy Gostynin, Lista nr 24	*	*	1	1	9
3	PULKOWNIK Bożena Iwona zgłoszona przez Komitet Wyborczy Polskie Stronnictwo Ludowe, Lista nr 1	*	*	*	5	9

Najwięcej ważnie oddanych głosów otrzymała i została wybrana radną:

TYSZKIEWICZ Elżbieta zgłoszona Komitet Wyborczy Stowarzyszenia SIEMOWIT IV, Lista nr 25	*	*	2	6	8
--	---	---	---	---	---

B.³ W związku z tym, iż ----- kandydatów z list (-----) otrzymało największą i równą liczbę głosów:

– radną została kandydatka z listy nr -----, ponieważ otrzymała największą liczbę głosów w większej liczbie obwodów głosowania

----- ----- przez -----, Lista nr -----	*	*	*	*	*
--	---	---	---	---	---

– -----, w wyniku losowania ----- z listy nr ----- w związku z tym, że także liczba obwodów, w której kandydaci uzyskali największą liczbę głosów była równa:

----- ----- przez -----, Lista nr -----	*	*	*	*	*
--	---	---	---	---	---

C.⁴ W związku z tym, iż w okręgu wyborczym została zarejestrowana tylko jedna lista kandydatów, następujący kandydat uzyskał mandat radnego bez przeprowadzenia głosowania:

----- ----- przez -----, Lista nr -----
--

D.⁴ W związku z tym, iż w okręgu wyborczym nie została zarejestrowana żadna lista, wyborów nie przeprowadzono i w okręgu nr 1 mandat pozostał nieobsadzony.

Okręg wyborczy nr 7 obejmujący 1 mandat.

Wybory odbyły się

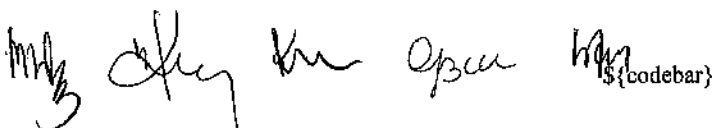
Głosowanie odbyło się

1. Głosów ważnych oddano

358

2. Na poszczególne listy kandydatów i kandydata z tych list oddano następującą liczbę głosów ważnych:

1	ŚWIERCZYŃSKI Tomasz zgłoszony przez Komitet Wyborczy Wyborców Porozumienie Samorządowe Gminy Gostynin, Lista nr 24	*	*	*	1	8
2	DAN-LIBERADZKA Mariola zgłoszona przez Komitet Wyborczy Stowarzyszenia SIEMOWIT IV, Lista nr 25	*	*	1	5	2



 {codebar}

3	KRZEWICKI Andrzej Krzysztof zgłoszony przez Komitet Wyborczy Wyborców "Edmund Zieliński", Lista nr 26	*	*	1	2	6
4	KURKOWSKA Marta Paulina zgłoszona przez Komitet Wyborczy Polskie Stronnictwo Ludowe, Lista nr 1	*	*	*	6	2

Najwięcej ważnie oddanych głosów otrzymał i został wybrany radnym:

DAN-LIBERADZKA Mariola zgłoszony przez Komitet Wyborczy Stowarzyszenia SIEMOWIT IV, Lista nr 25	*	*	1	5	2
--	---	---	---	---	---

B.³ W związku z tym, iż ----- kandydatów z list (-----) otrzymało największą i równą liczbę głosów:

– radnym został kandydat z listy nr -----, ponieważ otrzymał największą liczbę głosów w większej liczbie obwodów głosowania

----- ----- przez -----, Lista nr -----	*	*	*	*	*
--	---	---	---	---	---

– -----, w wyniku losowania ----- z listy nr ----- w związku z tym, że także liczba obwodów, w której kandydaci uzyskali największą liczbę głosów była równa:

----- ----- przez -----, Lista nr -----	*	*	*	*	*
--	---	---	---	---	---

C.⁴ W związku z tym, iż w okręgu wyborczym została zarejestrowana tylko jedna lista kandydatów, następujący kandydat uzyskał mandat radnego bez przeprowadzenia głosowania:

----- ----- przez -----, Lista nr -----
--

D.⁴ W związku z tym, iż w okręgu wyborczym nie została zarejestrowana żadna lista, wyborów nie przeprowadzono i w okręgu nr 1 mandat pozostał nieobsadzony.

Okręg wyborczy nr 8 obejmujący 1 mandat.

Wybory odbyły się

Głosowanie odbyło się

1. Głosów ważnych oddano

281

2. Na poszczególne listy kandydatów i kandydata z tych list oddano następującą liczbę głosów ważnych:

1	RUTKOWSKA-OKOŃ Urszula Magdalena zgłoszona przez Komitet Wyborczy Wyborców Porozumienie Samorządowe Gminy Gostyń, Lista nr 24	*	*	*	8	1
2	LEWANDOWSKI Tomasz Bronisław zgłoszony przez Komitet Wyborczy Polskie Stronnictwo Ludowe, Lista nr 1	*	*	2	0	0

Najwięcej ważnie oddanych głosów otrzymała i została wybrana radną:

LEWANDOWSKI Tomasz Bronisław zgłoszona Komitet Wyborczy Polskie Stronnictwo Ludowe, Lista nr 1	*	*	2	0	0
---	---	---	---	---	---

Handwritten signatures and a codebar symbol.

B.³ W związku z tym, iż ----- kandydatów z list (-----) otrzymało największą i równą liczbę głosów:

– radną została kandydatka z listy nr -----, ponieważ otrzymała największą liczbę głosów w większej liczbie obwodów głosowania

----- ----- przez -----, Lista nr -----	*	*	*	*	*
--	---	---	---	---	---

– -----, w wyniku losowania ----- z listy nr ----- w związku z tym, że także liczba obwodów, w której kandydaci uzyskali największą liczbę głosów była równa:

----- ----- przez -----, Lista nr -----	*	*	*	*	*
--	---	---	---	---	---

C.⁴ W związku z tym, iż w okręgu wyborczym została zarejestrowana tylko jedna lista kandydatów, następujący kandydat uzyskał mandat radnego bez przeprowadzenia głosowania:

----- ----- przez -----, Lista nr -----
--

D.⁴ W związku z tym, iż w okręgu wyborczym nie została zarejestrowana żadna lista, wyborów nie przeprowadzono i w okręgu nr 1 mandat pozostał nieobsadzony.

Okręg wyborczy nr 9 obejmujący 1 mandat.

Wybory odbyły się

Głosowanie odbyło się

1. Głosów ważnych oddano

354

2. Na poszczególne listy kandydatów i kandydata z tych list oddano następującą liczbę głosów ważnych:

1	PIOTROWSKI Piotr Paweł zgłoszony przez Komitet Wyborczy Wyborców Porozumienie Samorządowe Gminy Gostynin, Lista nr 24	*	*	2	2	8
2	GIENTKA Roman Wawrzyniec zgłoszony przez Komitet Wyborczy Polskie Stronnictwo Ludowe, Lista nr 1	*	*	1	2	6

Najwięcej ważnie oddanych głosów otrzymał i został wybrany radnym:

PIOTROWSKI Piotr Paweł zgłoszony przez Komitet Wyborczy Wyborców Porozumienie Samorządowe Gminy Gostynin, Lista nr 24	*	*	2	2	8
---	---	---	---	---	---

B.³ W związku z tym, iż ----- kandydatów z list (-----) otrzymało największą i równą liczbę głosów:

– radnym został kandydat z listy nr -----, ponieważ otrzymała największą liczbę głosów w większej liczbie obwodów głosowania

----- ----- przez -----, Lista nr -----	*	*	*	*	*
--	---	---	---	---	---

– -----, w wyniku losowania ----- z listy nr ----- w związku z tym, że także liczba obwodów, w której kandydaci uzyskali największą liczbę głosów była równa:

M. J. [signature] Opisu [signature] [codebar]

----- ----- przez -----, Lista nr -----	*	*	*	*	*
--	---	---	---	---	---

C.⁴ W związku z tym, iż w okręgu wyborczym została zarejestrowana tylko jedna lista kandydatów, następujący kandydat uzyskał mandat radnego bez przeprowadzenia głosowania:

----- ----- przez -----, Lista nr -----
--

D.⁴ W związku z tym, iż w okręgu wyborczym nie została zarejestrowana żadna lista, wyborów nie przeprowadzono i w okręgu nr 1 mandat pozostał nieobsadzony.

Okręg wyborczy nr 10 obejmujący 1 mandat.

Wybory odbyły się

Głosowanie odbyło się

1. Głosów ważnych oddano

324

2. Na poszczególne listy kandydatów i kandydata z tych list oddano następującą liczbę głosów ważnych:

1	KOŁODZIEJSKI Cezary Grzegorz zgłoszony przez Komitet Wyborczy Wyborców "Edmund Zieliński", Lista nr 26	*	*	*	5	8
2	LIBERADZKI Dominik zgłoszony przez Komitet Wyborczy Polskie Stronnictwo Ludowe, Lista nr 1	*	*	*	1	8
3	BALCERZAK Bożena zgłoszona przez Komitet Wyborczy Wyborców "Nasza Wieś", Lista nr 23	*	*	*	7	5
4	OSMALEK Zbigniew Stanisław zgłoszony przez Komitet Wyborczy Wyborców Porozumienie Samorządowe Gminy Gostynin, Lista nr 24	*	*	1	7	3

Najwięcej ważnie oddanych głosów otrzymał i został wybrany radnym:

OSMALEK Zbigniew Stanisław zgłoszony przez Komitet Wyborczy Wyborców Porozumienie Samorządowe Gminy Gostynin, Lista nr 24	*	*	1	7	3
---	---	---	---	---	---

B.³ W związku z tym, iż ----- kandydatów z list (-----) otrzymało największą i równą liczbę głosów:

– radnym został kandydat z listy nr -----, ponieważ otrzymał największą liczbę głosów w większej liczbie obwodów głosowania

----- ----- przez -----, Lista nr -----	*	*	*	*	*
--	---	---	---	---	---

– -----, w wyniku losowania ----- z listy nr ----- w związku z tym, że także liczba obwodów, w której kandydaci uzyskali największą liczbę głosów była równa:

----- ----- przez -----, Lista nr -----	*	*	*	*	*
--	---	---	---	---	---

M. S. J. K. O. M.

C.⁴ W związku z tym, iż w okręgu wyborczym została zarejestrowana tylko jedna lista kandydatów, następujący kandydat uzyskał mandat radnego bez przeprowadzenia głosowania:

----- przez -----, Lista nr -----

D.⁴ W związku z tym, iż w okręgu wyborczym nie została zarejestrowana żadna lista, wyborów nie przeprowadzono i w okręgu nr 1 mandat pozostał nieobsadzony.

Okręg wyborczy nr 11 obejmujący 1 mandat.

Wybory odbyły się

Głosowanie odbyło się

1. Głosów ważnych oddano

359

2. Na poszczególne listy kandydatów i kandydata z tych list oddano następującą liczbę głosów ważnych:

1	MICHALSKA Ewa zgłoszona przez Komitet Wyborczy Wyborców "Nasza Wieś", Lista nr 23	*	*	1	7	8
2	MIESZKALSKI Andrzej zgłoszony przez Komitet Wyborczy Wyborców "Edmund Zieliński", Lista nr 26	*	*	*	5	1
3	GOSPODAROWICZ Jerzy zgłoszony przez Komitet Wyborczy Polskie Stronnictwo Ludowe, Lista nr 1	*	*	1	3	0

Najwięcej ważnie oddanych głosów otrzymała i została wybrana radną:

MICHALSKA Ewa zgłoszona Komitet Wyborczy Wyborców "Nasza Wieś", Lista nr 23	*	*	1	7	8
--	---	---	---	---	---

B.³ W związku z tym, iż ----- kandydatów z list (-----) otrzymało największą i równą liczbę głosów:

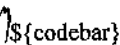
– radną została kandydatka z listy nr -----, ponieważ otrzymała największą liczbę głosów w większej liczbie obwodów głosowania

----- ----- przez -----, Lista nr -----	*	*	*	*	*
--	---	---	---	---	---

– -----, w wyniku losowania ----- z listy nr ----- w związku z tym, że także liczba obwodów, w której kandydaci uzyskali największą liczbę głosów była równa:

----- ----- przez -----, Lista nr -----	*	*	*	*	*
--	---	---	---	---	---

C.⁴ W związku z tym, iż w okręgu wyborczym została zarejestrowana tylko jedna lista kandydatów, następujący kandydat uzyskał mandat radnego bez przeprowadzenia głosowania:

M. G. K. O. W. 

----- ----- przez -----, Lista nr -----
--

D.⁴ W związku z tym, iż w okręgu wyborczym nie została zarejestrowana żadna lista, wyborów nie przeprowadzono i w okręgu nr 1 mandat pozostał nieobsadzony.

Okręg wyborczy nr 12 obejmujący 1 mandat.

Wybory odbyły się

Głosowanie odbyło się

1. Głosów ważnych oddano

353

2. Na poszczególne listy kandydatów i kandydata z tych list oddano następującą liczbę głosów ważnych:

1	KODLUBAJ Przemysław zgłoszony przez Komitet Wyborczy Polskie Stronnictwo Ludowe, Lista nr 1	*	*	*	7	2
2	DUDKOWSKI Krzysztof Czesław zgłoszony przez Komitet Wyborczy Wyborców "Edmund Zieliński", Lista nr 26	*	*	*	8	2
3	CICHOCKA Magdalena Anna zgłoszona przez Komitet Wyborczy Stowarzyszenia SIEMOWIT IV, Lista nr 25	*	*	*	5	5
4	WASIŃSKI Stanisław Zdzisław zgłoszony przez Komitet Wyborczy Wyborców Porozumienie Samorządowe Gminy Gostynin, Lista nr 24	*	*	1	4	4

Najwięcej ważnie oddanych głosów otrzymał i został wybrany radnym:

WASIŃSKI Stanisław Zdzisław zgłoszony przez Komitet Wyborczy Wyborców Porozumienie Samorządowe Gminy Gostynin, Lista nr 24	*	*	1	4	4
--	---	---	---	---	---

B.³ W związku z tym, iż ----- kandydatów z list (-----) otrzymało największą i równą liczbę głosów:

- radnym został kandydat z listy nr -----, ponieważ otrzymał największą liczbę głosów w większej liczbie obwodów głosowania

----- ----- przez -----, Lista nr -----	*	*	*	*	*
--	---	---	---	---	---

- -----, w wyniku losowania ----- z listy nr ----- w związku z tym, że także liczba obwodów, w której kandydaci uzyskali największą liczbę głosów była równa:

----- ----- przez -----, Lista nr -----	*	*	*	*	*
--	---	---	---	---	---

C.⁴ W związku z tym, iż w okręgu wyborczym została zarejestrowana tylko jedna lista kandydatów, następujący kandydat uzyskał mandat radnego bez przeprowadzenia głosowania:

----- ----- przez -----, Lista nr -----
--

Młg *dyktar* *Opus* *hdy*

D.⁴ W związku z tym, iż w okręgu wyborczym nie została zarejestrowana żadna lista, wyborów nie przeprowadzono i w okręgu nr 1 mandat pozostał nieobsadzony.

Okręg wyborczy nr 13 obejmujący 1 mandat.

Wybory odbyły się

Głosowanie odbyło się

1. Głosów ważnych oddano

226

2. Na poszczególne listy kandydatów i kandydata z tych list oddano następującą liczbę głosów ważnych:

1	WĘGLEWSKI Jerzy zgłoszony przez Komitet Wyborczy Wyborców "Edmund Zieliński", Lista nr 26	*	*	1	4	5
2	SZYMKIEWICZ Renata Barbara zgłoszona przez Komitet Wyborczy Polskie Stronnictwo Ludowe, Lista nr 1	*	*	*	2	0
3	GOLUS Jadwiga Małgorzata zgłoszona przez Komitet Wyborczy Wyborców Porozumienie Samorządowe Gminy Gostyń, Lista nr 24	*	*	*	6	1

Najwięcej ważnie oddanych głosów otrzymał i został wybrany radnym:

WĘGLEWSKI Jerzy zgłoszony przez Komitet Wyborczy Wyborców "Edmund Zieliński", Lista nr 26	*	*	1	4	5
--	---	---	---	---	---

B.³ W związku z tym, iż ----- kandydatów z list (-----) otrzymało największą i równą liczbę głosów:

- radnym został kandydat z listy nr -----, ponieważ otrzymał największą liczbę głosów w większej liczbie obwodów głosowania

----- ----- przez -----, Lista nr -----	*	*	*	*	*
--	---	---	---	---	---

- -----, w wyniku losowania ----- z listy nr ----- w związku z tym, że także liczba obwodów, w której kandydaci uzyskali największą liczbę głosów była równa:

----- ----- przez -----, Lista nr -----	*	*	*	*	*
--	---	---	---	---	---

C.⁴ W związku z tym, iż w okręgu wyborczym została zarejestrowana tylko jedna lista kandydatów, następujący kandydat uzyskał mandat radnego bez przeprowadzenia głosowania:

----- ----- przez -----, Lista nr -----
--

D.⁴ W związku z tym, iż w okręgu wyborczym nie została zarejestrowana żadna lista, wyborów nie przeprowadzono i w okręgu nr 1 mandat pozostał nieobsadzony.

Okręg wyborczy nr 14 obejmujący 1 mandat.

M. J. K. O. H.

Wybory odbyły się

Głosowanie odbyło się

1. Głosów ważnych oddano

294

2. Na poszczególne listy kandydatów i kandydata z tych list oddano następującą liczbę głosów ważnych:

1	MATUSIAK Marcin zgłoszony przez Komitet Wyborczy Wyborców "Edmund Zieliński", Lista nr 26	*	*	*	7	7
2	BALCERZAK Marek zgłoszony przez Komitet Wyborczy Wyborców Porozumienie Samorządowe Gminy Gostynin, Lista nr 24	*	*	1	8	4
3	SZYMCZAK Radosław Stanisław zgłoszony przez Komitet Wyborczy Polskie Stronnictwo Ludowe, Lista nr 1	*	*	*	3	3

Najwięcej ważnie oddanych głosów otrzymał i został wybrany radnym:

BALCERZAK Marek zgłoszony przez Komitet Wyborczy Wyborców Porozumienie Samorządowe Gminy Gostynin, Lista nr 24	*	*	1	8	4
--	---	---	---	---	---

B.³ W związku z tym, iż ----- kandydatów z list (-----) otrzymało największą i równą liczbę głosów:

- radnym został kandydat z listy nr -----, ponieważ otrzymał największą liczbę głosów w większej liczbie obwodów głosowania

----- ----- przez -----, Lista nr -----	*	*	*	*	*
--	---	---	---	---	---

-----, w wyniku losowania ----- z listy nr ----- w związku z tym, że także liczba obwodów, w której kandydaci uzyskali największą liczbę głosów była równa:

----- ----- przez -----, Lista nr -----	*	*	*	*	*
--	---	---	---	---	---

C.⁴ W związku z tym, iż w okręgu wyborczym została zarejestrowana tylko jedna lista kandydatów, następujący kandydat uzyskał mandat radnego bez przeprowadzenia głosowania:

----- ----- przez -----, Lista nr -----
--

D.⁴ W związku z tym, iż w okręgu wyborczym nie została zarejestrowana żadna lista, wyborów nie przeprowadzono i w okręgu nr 1 mandat pozostał nieobsadzony.

Okręg wyborczy nr 15 obejmujący 1 mandat.

Wybory odbyły się

Głosowanie odbyło się

1. Głosów ważnych oddano

463

\$(codebar)

2. Na poszczególne listy kandydatów i kandydata z tych list oddano następującą liczbę głosów ważnych:

1	STANISZEWSKA Marzena Agnieszka zgłoszona przez Komitet Wyborczy Wyborców Rozwój Naszej Gminy, Lista nr 29	*	*	1	4	2
2	MICHALAK Maria zgłoszona przez Komitet Wyborczy Stowarzyszenia SIEMOWIT IV, Lista nr 25	*	*	*	5	1
3	ZUROWSKA Iwona Agnieszka zgłoszona przez Komitet Wyborczy Wyborców "Edmund Zieliński", Lista nr 26	*	*	*	6	3
4	RADZKI Zdzisław Józef zgłoszony przez Komitet Wyborczy Wyborców Porozumienie Samorządowe Gminy Gostynin, Lista nr 24	*	*	*	6	3
5	TOMCZAK Grażyna zgłoszona przez Komitet Wyborczy Polskie Stronnictwo Ludowe, Lista nr 1	*	*	*	1	8
6	KALEK Jędrzej Seweryn zgłoszony przez Komitet Wyborczy Wyborców Kruk Gorzewo Wspólna Sprawa, Lista nr 28	*	*	1	2	6

Najwięcej ważnie oddanych głosów otrzymała i została wybrana radną:

STANISZEWSKA Marzena Agnieszka zgłoszona Komitet Wyborczy Wyborców Rozwój Naszej Gminy, Lista nr 29	*	*	1	4	2
--	---	---	---	---	---

B.³ W związku z tym, iż ----- kandydatów z list (-----) otrzymało największą i równą liczbę głosów:

– radną została kandydatka z listy nr -----, ponieważ otrzymała największą liczbę głosów w większej liczbie obwodów głosowania

----- ----- przez -----, Lista nr -----	*	*	*	*	*
--	---	---	---	---	---

– -----, w wyniku losowania ----- z listy nr ----- w związku z tym, że także liczba obwodów, w której kandydaci uzyskali największą liczbę głosów była równa:

----- ----- przez -----, Lista nr -----	*	*	*	*	*
--	---	---	---	---	---

C.⁴ W związku z tym, iż w okręgu wyborczym została zarejestrowana tylko jedna lista kandydatów, następujący kandydat uzyskał mandat radnego bez przeprowadzenia głosowania:

----- ----- przez -----, Lista nr -----
--

D.⁴ W związku z tym, iż w okręgu wyborczym nie została zarejestrowana żadna lista, wyborów nie przeprowadzono i w okręgu nr 1 mandat pozostał nieobsadzony.

Handwritten signatures and notes at the bottom of the page.

IV.** Adnotacja o wniesieniu przez osoby pełniące funkcję mężów zaufania uwag z wymienieniem konkretnych zarzutów***); jeżeli nie ma, wpisać „brak zarzutów” lub „brak osób pełniących funkcję mężów zaufania”:

brak osób pełniących funkcję mężów zaufania

V.** Adnotacje o wniesieniu przez członków Komisji uwag z wymienieniem konkretnych zarzutów***); jeżeli nie ma, wpisać „brak zarzutów”:

brak zarzutów

VI.** Inne uwagi; jeżeli nie ma, wpisać „brak uwag

brak uwag

Przy sporządzeniu protokołu obecni byli:

1 Golecki Andrzej – CZŁONEK

(podpis)

2 Kozłowska-Witecka Danuta Marzena – CZŁONEK

Danuta Kozłowska-Witecka

(podpis)

3 Weber Marzena – CZŁONEK

Marzena Weber

(podpis)

4 Cessak Maria – ZASTĘPCA

(podpis)

5 Andrzejczak Wioleta – CZŁONEK

Andrzejczak Wioleta

(podpis)

6 Karwacka Hanna – PRZEWODNICZĄCY

Hanna Karwacka

(podpis)

7 Rozkosz-Kurpiewska Julia – CZŁONEK

(podpis)

8 Gospodarowicz Bożena Elżbieta – CZŁONEK

Gospodarowicz Bożena

(podpis)



Załączniki:

Zestawienia wyników głosowania z 15 okręgów wyborczych.

\$(codebar)

Handwritten signatures and initials at the bottom of the page.

Protokółobsadzenia mandatów bez głosowania z 0 okręgów wyborczych .

-
- * niepotrzebne skreślić lub pominąć
 - ** Jeżeli treść dotycząca danego punktu nie mieści się na formularzu, należy dołączyć ją do protokołu, zaznaczając to w odpowiednim punkcie protokołu.
 - *** W razie zgłoszenia uwag przez osoby pełniące funkcję mężów zaufania lub członków Komisji, stanowisko Komisji do zarzutów należy dołączyć do protokołu.
-
- 1 Wypełnia się w razie nieprzeprowadzenia wyborów w którymkolwiek z okręgów wyborczych.
 - 2 Wypełnia się w sytuacji, o której mowa w art. 380 Kodeksu wyborczego.
 - 3 Wypełnia się tylko w sytuacjach, o których mowa w art. 443 § 2 Kodeksu wyborczego.
 - 4 Wypełnia się tylko w sytuacjach, o których mowa w art. 434 § 2 Kodeksu wyborczego.

Handwritten signatures and initials at the bottom of the page, including a stylized signature on the left, the name 'Kuc' with a barcode symbol, and other initials on the right.

WYBORY DO RADY GMINY GOSTYNIN

Okręg wyborczy nr:	*	1	Liczba mandatów:	1
--------------------	---	---	------------------	---

ZESTAWIENIE WYNIKÓW GŁOSOWANIA W OKRĘGU WYBORCZYM

Zestawienie wyników głosowania w okręgu wyborczym nr 1, utworzonym dla wyboru Rady Gminy Gostynin sporządzone dnia 18 listopada 2014 przez Gminną Komisję yborczą w Gostyninie.

Komisja stwierdza, że otrzymała protokół głosowania od 1 obwodowej komisji wyborczej, właściwych do przeprowadzenia głosowania w okręgu i na podstawie tego protokołu (tych protokołów) ustaliła następujące wyniki głosowania w okręgu:

1	Liczba wyborców uprawnionych do głosowania (<i>umieszczonych w spisie, z uwzględnieniem dodatkowych formularzy</i>) w chwili zakończenia głosowania	*	*	8	3	6
1a	w tym umieszczonych w części A spisu wyborców (<i>obywatele polscy</i>)	*	*	8	3	6
1b	w tym umieszczonych w części B spisu wyborców (<i>obywatele UE niebędący obywatelami polskimi</i>)	*	*	*	*	0

Uwaga! Suma liczb z pkt. 1a i 1b musi być równa liczbie z pkt. 1

2	Liczba wyborców, którym wydano karty do głosowania (<i>liczba podpisów w spisie oraz adnotacje „odmowa podpisu”</i>)	*	*	4	6	8
2a	w tym w części A spisu wyborców (<i>obywatele polscy</i>)	*	*	4	6	8
2b	w tym w części B spisu wyborców (<i>obywatele UE niebędący obywatelami polskimi</i>)	*	*	*	*	0


Uwaga! Suma liczb z pkt. 2a i 2b musi być równa liczbie z pkt. 2.

3	Liczba wyborców głosujących przez pełnomocnika (<i>liczba kart do głosowania wydanych na podstawie otrzymanych przez komisję aktów pełnomocnictwa</i>)	*	*	*	*	0
4	Liczba wyborców, którym wysłano pakiety wyborcze	*	*	*	*	0
5	Liczba otrzymanych kopert zwrotnych	*	*	*	*	0
5a	Liczba kopert zwrotnych, w których nie było oświadczenia o osobistym i tajnym oddaniu głosu	*	*	*	*	0
5b	Liczba kopert zwrotnych, w których oświadczenie nie było podpisane przez wyborcę	*	*	*	*	0
5c	Liczba kopert zwrotnych, w których nie było koperty na kartę do głosowania	*	*	*	*	0
5d	Liczba kopert zwrotnych, w których znajdowała się niezaklejona koperta na kartę do głosowania	*	*	*	*	0
5e	Liczba kopert na kartę do głosowania wrzuconych do urny	*	*	*	*	0

Uwaga! Liczba z pkt. 5 nie może być większa od liczby z pkt. 4.

6	Liczba kart wyjętych z urny	*	*	4	6	8
6a	w tym liczba kart wyjętych z kopert na karty do głosowania	*	*	*	*	0

Uwaga! Liczba z pkt. 6 pomniejszona o liczbę z pkt. 6a powinna być równa liczbie z pkt. 2. Liczba z pkt 6a nie może być większa od liczby z pkt 5e.


§{codebar}

7	Liczba kart nieważnych (innych niż urzędowo ustalone lub nieopatrzonych pieczęcią obwodowej komisji wyborczej)	*	*	*	*	0
8	Liczba kart ważnych	*	*	4	6	8
9	Liczba głosów nieważnych (z kart ważnych)	*	*	*	2	0
10	Liczba głosów ważnych oddanych łącznie na wszystkie listy kandydatów (z kart ważnych)	*	*	4	4	8

Uwaga! Suma liczb z pkt. 9 i 10 musi być równa liczbie z pkt. 8.

11. Na poszczególne listy kandydatów i umieszczonego na nich kandydata oddano następujące liczby głosów ważnych:

1	KOWALCZYK Ryszard Roman zgłoszony przez Komitet Wyborczy Wyborców "Edmund Zieliński", Lista nr 26	*	*	1	9	6
2	KOŁODZIEJSKI Marek zgłoszony przez Komitet Wyborczy Polskie Stronnictwo Ludowe, Lista nr 1	*	*	2	5	2

Przy sporządzeniu protokołu obecni byli:

- | | | |
|---|--|---|
| 1 | Golecki Andrzej – CZŁONEK |
(podpis) |
| 2 | Kozłowska-Witecka Danuta Marzena – CZŁONEK | <i>Danuta Kozłowska-Witecka</i>
(podpis) |
| 3 | Weber Marzena – CZŁONEK | <i>Marzena Weber</i>
(podpis) |
| 4 | Cessak Maria – ZASTĘPCA |
(podpis) |
| 5 | Andrzejczak Wioleta – CZŁONEK | <i>Andrzejczak Wioleta</i>
(podpis) |
| 6 | Karwacka Hanna – PRZEWODNICZĄCY | <i>Hanna Karwacka</i>
(podpis) |
| 7 | Rozkosz-Kurpiewska Julia – CZŁONEK |
(podpis) |
| 8 | Gospodarowicz Bożena Elżbieta – CZŁONEK | <i>Gospodarowicz Bożena</i>
(podpis) |

WYBORY DO RADY GMINY GOSTYNIN					
Okręg wyborczy nr:	*	2	Liczba mandatów:	1	

M... *...* *...* *...* *...*

ZESTAWIENIE WYNIKÓW GŁOSOWANIA W OKRĘGU WYBORCZYM

Zestawienie wyników głosowania w okręgu wyborczym nr 2, utworzonym dla wyboru Rady Gminy Gostynin sporządzone dnia 18 listopada 2014 przez Gminną Komisję yborczą w Gostyninie.

Komisja stwierdza, że otrzymała protokół głosowania od 1 obwodowej komisji wyborczej, właściwych do przeprowadzenia głosowania w okręgu i na podstawie tego protokołu (tych protokołów) ustaliła następujące wyniki głosowania w okręgu:

1	Liczba wyborców uprawnionych do głosowania (<i>umieszczonych w spisie, z uwzględnieniem dodatkowych formularzy</i>) w chwili zakończenia głosowania	*	*	6	2	8
1a	w tym umieszczonych w części A spisu wyborców (<i>obywatele polscy</i>)	*	*	6	2	8
1b	w tym umieszczonych w części B spisu wyborców (<i>obywatele UE niebędący obywatelami polskimi</i>)	*	*	*	*	0

Uwaga! Suma liczb z pkt. 1a i 1b musi być równa liczbie z pkt. 1

2	Liczba wyborców, którym wydano karty do głosowania (<i>liczba podpisów w spisie oraz adnotacje „odmowa podpisu”</i>)	*	*	3	9	2
2a	w tym w części A spisu wyborców (<i>obywatele polscy</i>)	*	*	3	9	2
2b	w tym w części B spisu wyborców (<i>obywatele UE niebędący obywatelami polskimi</i>)	*	*	*	*	0

Uwaga! Suma liczb z pkt. 2a i 2b musi być równa liczbie z pkt. 2.

3	Liczba wyborców głosujących przez pełnomocnika (<i>liczba kart do głosowania wydanych na podstawie otrzymanych przez komisję aktów pełnomocnictwa</i>)	*	*	*	*	0
4	Liczba wyborców, którym wysłano pakiety wyborcze	*	*	*	*	0
5	Liczba otrzymanych kopert zwrotnych	*	*	*	*	0
5a	Liczba kopert zwrotnych, w których nie było oświadczenia o osobistym i tajnym oddaniu głosu	*	*	*	*	0
5b	Liczba kopert zwrotnych, w których oświadczenie nie było podpisane przez wyborcę	*	*	*	*	0
5c	Liczba kopert zwrotnych, w których nie było koperty na kartę do głosowania	*	*	*	*	0
5d	Liczba kopert zwrotnych, w których znajdowała się niezaklejona koperta na kartę do głosowania	*	*	*	*	0
5e	Liczba kopert na kartę do głosowania wrzuconych do urny	*	*	*	*	0

Uwaga! Liczba z pkt. 5 nie może być większa od liczby z pkt. 4.

6	Liczba kart wyjętych z urny	*	*	3	9	2
6a	w tym liczba kart wyjętych z kopert na karty do głosowania	*	*	*	*	0

Uwaga! Liczba z pkt. 6 pomniejszona o liczbę z pkt. 6a powinna być równa liczbie z pkt. 2. Liczba z pkt 6a nie może być większa od liczby z pkt 5e.

7	Liczba kart nieważnych (<i>innych niż urzędowo ustalone lub nieopatrzonych pieczęcią obwodowej komisji wyborczej</i>)	*	*	*	*	0
8	Liczba kart ważnych	*	*	3	9	2

M. J. Gostynin {codebar}

9	Liczba głosów nieważnych (z kart ważnych)	*	*	*	1	3
10	Liczba głosów ważnych oddanych łącznie na wszystkie listy kandydatów (z kart ważnych)	*	*	3	7	9

Uwaga! Suma liczb z pkt. 9 i 10 musi być równa liczbie z pkt. 8.

11. Na poszczególne listy kandydatów i umieszczonego na nich kandydata oddano następujące liczby głosów ważnych:

1	SZCZYPAWKA Szymon Tomasz zgłoszony przez Komitet Wyborczy Stowarzyszenia SIEMOWIT IV, Lista nr 25	*	*	1	2	4
2	KOMOROWSKI Stanisław zgłoszony przez Komitet Wyborczy Wyborców Porozumienie Samorządowe Gminy Gostynin, Lista nr 24	*	*	1	0	2
3	ADAMSKA Jadwiga zgłoszona przez Komitet Wyborczy Polskie Stronnictwo Ludowe, Lista nr 1	*	*	*	8	7
4	SOLARSKI Marek Janusz zgłoszony przez Komitet Wyborczy Wyborców "Edmund Zieliński", Lista nr 26	*	*	*	6	6

Przy sporządzeniu protokołu obecni byli:

- 1 Golecki Andrzej – CZŁONEK
- 2 Kozłowska-Witecka Danuta Marzena – CZŁONEK
- 3 Weber Marzena – CZŁONEK
- 4 Cessak Maria – ZASTĘPCA
- 5 Andrzejczak Wioleta – CZŁONEK
- 6 Karwacka Hanna – PRZEWODNICZĄCY
- 7 Rozkosz-Kurpiewska Julia – CZŁONEK
- 8 Gospodarowicz Bożena Elżbieta – CZŁONEK

.....
(podpis)

Danuta Kozłowska-Witecka
(podpis)

Marzena Weber
(podpis)

.....
(podpis)

Andrzejczak Wioleta
(podpis)

Hanna Karwacka
(podpis)

.....
(podpis)

Gospodarowicz Bożena
(podpis)

WYBORY DO RADY GMINY GOSTYNIN

Okręg wyborczy nr:	*	3	Liczba mandatów:	1
--------------------	---	---	------------------	---

[Handwritten signatures and a codebar]

ZESTAWIENIE WYNIKÓW GŁOSOWANIA W OKRĘGU WYBORCZYM

Zestawienie wyników głosowania w okręgu wyborczym nr 3, utworzonym dla wyboru Rady Gminy Gostynin sporządzone dnia 18 listopada 2014 przez Gminną Komisję yborczą w Gostyninie.

Komisja stwierdza, że otrzymała protokół głosowania od 1 obwodowej komisji wyborczej, właściwych do przeprowadzenia głosowania w okręgu i na podstawie tego protokołu (tych protokołów) ustaliła następujące wyniki głosowania w okręgu:

1	Liczba wyborców uprawnionych do głosowania (<i>umieszczonych w spisie, z uwzględnieniem dodatkowych formularzy</i>) w chwili zakończenia głosowania	*	*	6	3	0
1a	w tym umieszczonych w części A spisu wyborców (<i>obywatele polscy</i>)	*	*	6	3	0
1b	w tym umieszczonych w części B spisu wyborców (<i>obywatele UE niebędący obywatelami polskimi</i>)	*	*	*	*	0

Uwaga! Suma liczb z pkt. 1a i 1b musi być równa liczbie z pkt. 1

2	Liczba wyborców, którym wydano karty do głosowania (<i>liczba podpisów w spisie oraz adnotacje „odmowa podpisu”</i>)	*	*	3	4	7
2a	w tym w części A spisu wyborców (<i>obywatele polscy</i>)	*	*	3	4	7
2b	w tym w części B spisu wyborców (<i>obywatele UE niebędący obywatelami polskimi</i>)	*	*	*	*	0

Uwaga! Suma liczb z pkt. 2a i 2b musi być równa liczbie z pkt. 2.

3	Liczba wyborców głosujących przez pełnomocnika (<i>liczba kart do głosowania wydanych na podstawie otrzymanych przez komisję aktów pełnomocnictwa</i>)	*	*	*	*	0
4	Liczba wyborców, którym wysłano pakiety wyborcze	*	*	*	*	0
5	Liczba otrzymanych kopert zwrotnych	*	*	*	*	0
5a	Liczba kopert zwrotnych, w których nie było oświadczenia o osobistym i tajnym oddaniu głosu	*	*	*	*	0
5b	Liczba kopert zwrotnych, w których oświadczenie nie było podpisane przez wyborcę	*	*	*	*	0
5c	Liczba kopert zwrotnych, w których nie było koperty na kartę do głosowania	*	*	*	*	0
5d	Liczba kopert zwrotnych, w których znajdowała się niezaklejona koperta na kartę do głosowania	*	*	*	*	0
5e	Liczba kopert na kartę do głosowania wrzuconych do urny	*	*	*	*	0

Uwaga! Liczba z pkt. 5 nie może być większa od liczby z pkt. 4.

6	Liczba kart wyjętych z urny	*	*	3	4	7
6a	w tym liczba kart wyjętych z kopert na karty do głosowania	*	*	*	*	0

Uwaga! Liczba z pkt. 6 pomniejszona o liczbę z pkt. 6a powinna być równa liczbie z pkt. 2. Liczba z pkt 6a nie może być większa od liczby z pkt 5e.

7	Liczba kart nieważnych (<i>innych niż urzędowo ustalone lub nieopatrzonych pieczęcią obwodowej komisji wyborczej</i>)	*	*	*	*	0
8	Liczba kart ważnych	*	*	3	4	7

Młg [signature] [signature] [signature] [signature] {codebar}

9	Liczba głosów nieważnych (z kart ważnych)	*	*	*	1	2
10	Liczba głosów ważnych oddanych łącznie na wszystkie listy kandydatów (z kart ważnych)	*	*	3	3	5

Uwaga! Suma liczb z pkt. 9 i 10 musi być równa liczbie z pkt. 8.

11. Na poszczególne listy kandydatów i umieszczonego na nich kandydata oddano następujące liczby głosów ważnych:

1	KOKOSIŃSKI Krzysztof zgłoszony przez Komitet Wyborczy Wyborców "Edmund Zieliński", Lista nr 26	*	*	1	2	9
2	NOWACKI Mirosław zgłoszony przez Komitet Wyborczy Polskie Stronnictwo Ludowe, Lista nr 1	*	*	2	0	6

Przy sporządzeniu protokołu obecni byli:

1 Golecki Andrzej – CZŁONEK

.....
(podpis)

2 Kozłowska-Witecka Danuta Marzena – CZŁONEK

Danuta Kozłowska-Witecka
(podpis)

3 Weber Marzena – CZŁONEK

Marzena Heber
(podpis)

4 Cessak Maria – ZASTĘPCA

.....
(podpis)

5 Andrzejczak Wioleta – CZŁONEK

Andrzejczak Wioleta
(podpis)

6 Karwacka Hanna – PRZEWODNICZĄCY

Hanna Karwacka
(podpis)

7 Rozkosz-Kurpiewska Julia – CZŁONEK

.....
(podpis)

8 Gospodarowicz Bożena Elżbieta – CZŁONEK

Gospodarowicz Bożena
(podpis)

WYBORY DO RADY GMINY GOSTYNIN

Okręg wyborczy nr:	*	4	Liczba mandatów:	1
--------------------	---	---	------------------	---

ZESTAWIENIE WYNIKÓW GŁOSOWANIA W OKRĘGU WYBORCZYM

Zestawienie wyników głosowania w okręgu wyborczym nr 4, utworzonym dla wyboru Rady Gminy Gostynin sporządzone dnia 18 listopada 2014 przez Gminną Komisję yborczą w Gostyninie.

Komisja stwierdza, że otrzymała protokół głosowania od 1 obwodowej komisji wyborczej, właściwych do przeprowadzenia głosowania w okręgu i na podstawie tego protokołu (tych protokołów) ustaliła następujące wyniki głosowania w okręgu:

1	Liczba wyborców uprawnionych do głosowania (umieszczonych w spisie, z uwzględnieniem dodatkowych formularzy) w chwili zakończenia głosowania	*	*	6	8	8
1a	w tym umieszczonych w części A spisu wyborców (obywatele polscy)	*	*	6	8	8

[Handwritten signatures] \${codebar}

1b	w tym umieszczonych w części B spisu wyborców (<i>obywatele UE niebędący obywatelami polskimi</i>)	*	*	*	*	0
----	--	---	---	---	---	---

Uwaga! Suma liczb z pkt. 1a i 1b musi być równa liczbie z pkt. 1

2	Liczba wyborców, którym wydano karty do głosowania (<i>liczba podpisów w spisie oraz adnotacje „odmowa podpisu”</i>)	*	*	3	1	5
2a	w tym w części A spisu wyborców (<i>obywatele polscy</i>)	*	*	3	1	5
2b	w tym w części B spisu wyborców (<i>obywatele UE niebędący obywatelami polskimi</i>)	*	*	*	*	0

Uwaga! Suma liczb z pkt. 2a i 2b musi być równa liczbie z pkt. 2.

3	Liczba wyborców głosujących przez pełnomocnika (<i>liczba kart do głosowania wydanych na podstawie otrzymanych przez komisję aktów pełnomocnictwa</i>)	*	*	*	*	0
4	Liczba wyborców, którym wysłano pakiety wyborcze	*	*	*	*	0
5	Liczba otrzymanych kopert zwrotnych	*	*	*	*	0
5a	Liczba kopert zwrotnych, w których nie było oświadczenia o osobistym i tajnym oddaniu głosu	*	*	*	*	0
5b	Liczba kopert zwrotnych, w których oświadczenie nie było podpisane przez wyborcę	*	*	*	*	0
5c	Liczba kopert zwrotnych, w których nie było koperty na kartę do głosowania	*	*	*	*	0
5d	Liczba kopert zwrotnych, w których znajdowała się niezaklejona koperta na kartę do głosowania	*	*	*	*	0
5e	Liczba kopert na kartę do głosowania wrzuconych do urny	*	*	*	*	0

Uwaga! Liczba z pkt. 5 nie może być większa od liczby z pkt. 4.

6	Liczba kart wyjętych z urny	*	*	3	1	5
6a	w tym liczba kart wyjętych z kopert na karty do głosowania	*	*	*	*	0

Uwaga! Liczba z pkt. 6 pomniejszona o liczbę z pkt. 6a powinna być równa liczbie z pkt. 2. Liczba z pkt 6a nie może być większa od liczby z pkt 5e.

7	Liczba kart nieważnych (<i>innych niż urzędowo ustalone lub nieopatrzonych pieczęcią obwodowej komisji wyborczej</i>)	*	*	*	*	0
8	Liczba kart ważnych	*	*	3	1	5
9	Liczba głosów nieważnych (<i>z kart ważnych</i>)	*	*	*	1	6
10	Liczba głosów ważnych oddanych łącznie na wszystkie listy kandydatów (<i>z kart ważnych</i>)	*	*	2	9	9

Uwaga! Suma liczb z pkt. 9 i 10 musi być równa liczbie z pkt. 8.

11. Na poszczególne listy kandydatów i umieszczonego na nich kandydata oddano następujące liczby głosów ważnych:

1	KIEPLIN Zygmunt zgłoszony przez Komitet Wyborczy Polskie Stronnictwo Ludowe, Lista nr 1	*	*	1	2	4
2	KOSIŃSKI Roman zgłoszony przez Komitet Wyborczy Wyborców "Edmund Zieliński", Lista nr 26	*	*	*	6	6

[Handwritten signatures and marks]

3	WAŁĘSA Edmund zgłoszony przez Komitet Wyborczy Wyborców Porozumienie Samorządowe Gminy Gostynin, Lista nr 24	*	*	1	0	9
---	--	---	---	---	---	---

Przy sporządzeniu protokołu obecni byli:

- | | | |
|---|--|---|
| 1 | Golecki Andrzej – CZŁONEK |
(podpis) |
| 2 | Kozłowska-Witecka Danuta Marzena – CZŁONEK | <i>Danuta Witecka</i>
(podpis) |
| 3 | Weber Marzena – CZŁONEK | <i>Marzena Heber</i>
(podpis) |
| 4 | Cessak Maria – ZASTĘPCA |
(podpis) |
| 5 | Andrzejczak Wioleta – CZŁONEK | <i>Andrzejczak Wioleta</i>
(podpis) |
| 6 | Karwacka Hanna – PRZEWODNICZĄCY | <i>Hanna Karwacka</i>
(podpis) |
| 7 | Rozkosz-Kurpiewska Julia – CZŁONEK |
(podpis) |
| 8 | Gospodarowicz Bożena Elżbieta – CZŁONEK | <i>Gospodarowicz Bożena</i>
(podpis) |

WYBORY DO RADY GMINY GOSTYNIN

Okręg wyborczy nr:	*	5	Liczba mandatów:	1
--------------------	---	---	------------------	---

ZESTAWIENIE WYNIKÓW GŁOSOWANIA W OKRĘGU WYBORCZYM

Zestawienie wyników głosowania w okręgu wyborczym nr 5, utworzonym dla wyboru Rady Gminy Gostynin sporządzone dnia 18 listopada 2014 przez Gminną Komisję yborczą w Gostyninie.

Komisja stwierdza, że otrzymała protokół głosowania od 1 obwodowej komisji wyborczej, właściwych do przeprowadzenia głosowania w okręgu i na podstawie tego protokołu (tych protokołów) ustaliła następujące wyniki głosowania w okręgu:

1	Liczba wyborców uprawnionych do głosowania (<i>umieszczonych w spisie, z uwzględnieniem dodatkowych formularzy</i>) w chwili zakończenia głosowania	*	*	6	7	9
1a	w tym umieszczonych w części A spisu wyborców (<i>obywatele polscy</i>)	*	*	6	7	9
1b	w tym umieszczonych w części B spisu wyborców (<i>obywatele UE niebędący obywatelami polskimi</i>)	*	*	*	*	0

Uwaga! Suma liczb z pkt. 1a i 1b **musi być** równa liczbie z pkt. 1

2	Liczba wyborców, którym wydano karty do głosowania (<i>liczba podpisów w spisie oraz adnotacje „odmowa podpisu”</i>)	*	*	3	7	4
2a	w tym w części A spisu wyborców (<i>obywatele polscy</i>)	*	*	3	7	4
2b	w tym w części B spisu wyborców (<i>obywatele UE niebędący obywatelami polskimi</i>)	*	*	*	*	0

Uwaga! Suma liczb z pkt. 2a i 2b **musi być** równa liczbie z pkt. 2.

M. G. K. O. H. \${codebar}

3	Liczba wyborców głosujących przez pełnomocnika (<i>liczba kart do głosowania wydanych na podstawie otrzymanych przez komisję aktów pełnomocnictwa</i>)	*	*	*	*	0
4	Liczba wyborców, którym wysłano pakiety wyborcze	*	*	*	*	0
5	Liczba otrzymanych kopert zwrotnych	*	*	*	*	0
5a	Liczba kopert zwrotnych, w których nie było oświadczenia o osobistym i tajnym oddaniu głosu	*	*	*	*	0
5b	Liczba kopert zwrotnych, w których oświadczenie nie było podpisane przez wyborcę	*	*	*	*	0
5c	Liczba kopert zwrotnych, w których nie było koperty na kartę do głosowania	*	*	*	*	0
5d	Liczba kopert zwrotnych, w których znajdowała się niezaklejona koperta na kartę do głosowania	*	*	*	*	0
5e	Liczba kopert na kartę do głosowania wrzuconych do urny	*	*	*	*	0

Uwaga! Liczba z pkt. 5 nie może być większa od liczby z pkt. 4.

6	Liczba kart wyjętych z urny	*	*	3	7	4
6a	w tym liczba kart wyjętych z kopert na karty do głosowania	*	*	*	*	0

Uwaga! Liczba z pkt. 6 pomniejszona o liczbę z pkt. 6a powinna być równa liczbie z pkt. 2. Liczba z pkt 6a nie może być większa od liczby z pkt 5e.

7	Liczba kart nieważnych (<i>innych niż urzędowo ustalone lub nieopatrzonych pieczęcią obwodowej komisji wyborczej</i>)	*	*	*	*	0
8	Liczba kart ważnych	*	*	3	7	4
9	Liczba głosów nieważnych (<i>z kart ważnych</i>)	*	*	*	1	2
10	Liczba głosów ważnych oddanych łącznie na wszystkie listy kandydatów (<i>z kart ważnych</i>)	*	*	3	6	2

Uwaga! Suma liczb z pkt. 9 i 10 musi być równa liczbie z pkt. 8.

11. Na poszczególne listy kandydatów i umieszczonego na nich kandydata oddano następujące liczby głosów ważnych:

1	SULMA Jolanta Elżbieta zgłoszona przez Komitet Wyborczy Wyborców "Edmund Zieliński", Lista nr 26	*	*	1	3	8
2	DYSZKIEWICZ Anna Marzena zgłoszona przez Komitet Wyborczy Polskie Stronnictwo Ludowe, Lista nr 1	*	*	1	2	4
3	KIELBASA Jolanta zgłoszona przez Komitet Wyborczy Stowarzyszenia SIEMOWIT IV, Lista nr 25	*	*	*	4	3
4	WYPYCH Łukasz Marcin zgłoszony przez Komitet Wyborczy Samoobrona, Lista nr 27	*	*	*	2	3
5	WOŹNIAK Leszek zgłoszony przez Komitet Wyborczy Wyborców Porozumienie Samorządowe Gminy Gościmie, Lista nr 24	*	*	*	3	4

Przy sporządzeniu protokołu obecni byli:

1 Golecki Andrzej – CZŁONEK

.....
(podpis)

M. Golecki *K. Kielbasa* *L. Wypych* *L. Woźniak* *Opis* *h. G.* {codebar}

- 2 Kozłowska-Witecka Danuta Marzena – CZŁONEK
- 3 Weber Marzena – CZŁONEK
- 4 Cessak Maria – ZASTĘPCA
- 5 Andrzejczak Wioleta – CZŁONEK
- 6 Karwacka Hanna – PRZEWODNICZĄCY
- 7 Rozkosz-Kurpiewska Julia – CZŁONEK
- 8 Gospodarowicz Bożena Elżbieta – CZŁONEK

Danuta Kozłowska-Witecka
(podpis)

Marzena Weber
(podpis)

.....
(podpis)

Andrzejczak Wioleta
(podpis)

Hanna Karwacka
(podpis)

.....
(podpis)

Gospodarowicz Bożena
(podpis)

WYBORY DO RADY GMINY GOSTYNIN

Okręg wyborczy nr:	*	6	Liczba mandatów:	1
--------------------	---	---	------------------	---

ZESTAWIENIE WYNIKÓW GŁOSOWANIA W OKRĘGU WYBORCZYM

Zestawienie wyników głosowania w okręgu wyborczym nr 6, utworzonym dla wyboru Rady Gminy Gostynin sporządzone dnia 18 listopada 2014 przez Gminną Komisję yborczą w Gostyninie.

Komisja stwierdza, że otrzymała protokół głosowania od 1 obwodowej komisji wyborczej, właściwych do przeprowadzenia głosowania w okręgu i na podstawie tego protokołu (tych protokołów) ustaliła następujące wyniki głosowania w okręgu:

1	Liczba wyborców uprawnionych do głosowania (<i>umieszczonych w spisie, z uwzględnieniem dodatkowych formularzy</i>) w chwili zakończenia głosowania	*	*	8	1	5
1a	w tym umieszczonych w części A spisu wyborców (<i>obywatele polscy</i>)	*	*	8	1	5
1b	w tym umieszczonych w części B spisu wyborców (<i>obywatele UE niebędący obywatelami polskimi</i>)	*	*	*	*	0

Uwaga! Suma liczb z pkt. 1a i 1b musi być równa liczbie z pkt. 1

2	Liczba wyborców, którym wydano karty do głosowania (<i>liczba podpisów w spisie oraz adnotacje „odmowa podpisu”</i>)	*	*	4	5	5
2a	w tym w części A spisu wyborców (<i>obywatele polscy</i>)	*	*	4	5	5
2b	w tym w części B spisu wyborców (<i>obywatele UE niebędący obywatelami polskimi</i>)	*	*	*	*	0

Uwaga! Suma liczb z pkt. 2a i 2b musi być równa liczbie z pkt. 2.

3	Liczba wyborców głosujących przez pełnomocnika (<i>liczba kart do głosowania wydanych na podstawie otrzymanych przez komisję aktów pełnomocnictwa</i>)	*	*	*	*	0
4	Liczba wyborców, którym wysłano pakiety wyborcze	*	*	*	*	0
5	Liczba otrzymanych kopert zwrotnych	*	*	*	*	0
5a	Liczba kopert zwrotnych, w których nie było oświadczenia o osobistym i tajnym oddaniu głosu	*	*	*	*	0

[Signature] *[Signature]* *[Signature]* *[Signature]* *[Signature]*

5b	Liczba kopert zwrotnych, w których oświadczenie nie było podpisane przez wyborcę	*	*	*	*	0
5c	Liczba kopert zwrotnych, w których nie było koperty na kartę do głosowania	*	*	*	*	0
5d	Liczba kopert zwrotnych, w których znajdowała się niezaklejona koperta na kartę do głosowania	*	*	*	*	0
5e	Liczba kopert na kartę do głosowania wrzuconych do urny	*	*	*	*	0

Uwaga! Liczba z pkt. 5 nie może być większa od liczby z pkt. 4.

6	Liczba kart wyjętych z urny	*	*	4	5	3
6a	w tym liczba kart wyjętych z kopert na karty do głosowania	*	*	*	*	0

Uwaga! Liczba z pkt. 6 pomniejszona o liczbę z pkt. 6a powinna być równa liczbie z pkt. 2. Liczba z pkt 6a nie może być większa od liczby z pkt 5e.

7	Liczba kart nieważnych (<i>innych niż urzędowo ustalone lub nieopatrzonych pieczęcią obwodowej komisji wyborczej</i>)	*	*	*	*	0
8	Liczba kart ważnych	*	*	4	5	3
9	Liczba głosów nieważnych (<i>z kart ważnych</i>)	*	*	*	*	7
10	Liczba głosów ważnych oddanych łącznie na wszystkie listy kandydatów (<i>z kart ważnych</i>)	*	*	4	4	6

Uwaga! Suma liczb z pkt. 9 i 10 musi być równa liczbie z pkt. 8.

11. Na poszczególne listy kandydatów i umieszczonego na nich kandydata oddano następujące liczby głosów ważnych:

1	TYSZKIEWICZ Elżbieta zgłoszona przez Komitet Wyborczy Stowarzyszenia SIEMOWIT IV, Lista nr 25	*	*	2	6	8
2	KOŁODZIEJSKI Ireneusz zgłoszony przez Komitet Wyborczy Wyborców Porozumienie Samorządowe Gminy Gostynin, Lista nr 24	*	*	1	1	9
3	PULKOWNIK Bożena Iwona zgłoszona przez Komitet Wyborczy Polskie Stronnictwo Ludowe, Lista nr 1	*	*	*	5	9

Przy sporządzeniu protokołu obecni byli:

1 Golecki Andrzej – CZŁONEK

(podpis)

2 Kozłowska-Witecka Danuta Marzena – CZŁONEK

Danuta Kozłowska-Witecka
(podpis)

3 Weber Marzena – CZŁONEK

Marzena Weber
(podpis)

4 Cessak Maria – ZASTĘPCA

(podpis)

5 Andrzejczak Wioleta – CZŁONEK

Andrzejczak Wioleta
(podpis)

6 Karwacka Hanna – PRZEWODNICZĄCY

Hanna Karwacka
(podpis)

(codebar) Karwacka Hanna

7 Rozkosz-Kurpiewska Julia – CZŁONEK

(podpis)

8 Gospodarowicz Bożena Elżbieta – CZŁONEK

Gospodarowicz Bożena
(podpis)

WYBORY DO RADY GMINY GOSTYNIN

Okręg wyborczy nr:	*	7	Liczba mandatów:	1
--------------------	---	---	------------------	---

ZESTAWIENIE WYNIKÓW GŁOSOWANIA W OKRĘGU WYBORCZYM

Zestawienie wyników głosowania w okręgu wyborczym nr 7, utworzonym dla wyboru Rady Gminy Gostynin sporządzone dnia 18 listopada 2014 przez Gminną Komisję yborczą w Gostyninie.

Komisja stwierdza, że otrzymała protokół głosowania od 2 obwodowej komisji wyborczej, właściwych do przeprowadzenia głosowania w okręgu i na podstawie tego protokołu (tych protokołów) ustaliła następujące wyniki głosowania w okręgu:

1	Liczba wyborców uprawnionych do głosowania (<i>umieszczonych w spisie, z uwzględnieniem dodatkowych formularzy</i>) w chwili zakończenia głosowania	*	*	6	7	2
1a	w tym umieszczonych w części A spisu wyborców (<i>obywatele polscy</i>)	*	*	6	7	2
1b	w tym umieszczonych w części B spisu wyborców (<i>obywatele UE niebędący obywatelami polskimi</i>)	*	*	*	*	0

Uwaga! Suma liczb z pkt. 1a i 1b musi być równa liczbie z pkt. 1

2	Liczba wyborców, którym wydano karty do głosowania (<i>liczba podpisów w spisie oraz adnotacje „odmowa podpisu”</i>)	*	*	3	7	1
2a	w tym w części A spisu wyborców (<i>obywatele polscy</i>)	*	*	3	7	1
2b	w tym w części B spisu wyborców (<i>obywatele UE niebędący obywatelami polskimi</i>)	*	*	*	*	0

Uwaga! Suma liczb z pkt. 2a i 2b musi być równa liczbie z pkt. 2.

3	Liczba wyborców głosujących przez pełnomocnika (<i>liczba kart do głosowania wydanych na podstawie otrzymanych przez komisję aktów pełnomocnictwa</i>)	*	*	*	*	0
4	Liczba wyborców, którym wysłano pakiety wyborcze	*	*	*	*	0
5	Liczba otrzymanych kopert zwrotnych	*	*	*	*	0
5a	Liczba kopert zwrotnych, w których nie było oświadczenia o osobistym i tajnym oddaniu głosu	*	*	*	*	0
5b	Liczba kopert zwrotnych, w których oświadczenie nie było podpisane przez wyborcę	*	*	*	*	0
5c	Liczba kopert zwrotnych, w których nie było koperty na kartę do głosowania	*	*	*	*	0
5d	Liczba kopert zwrotnych, w których znajdowała się niezaklejona koperta na kartę do głosowania	*	*	*	*	0
5e	Liczba kopert na kartę do głosowania wrzuconych do urny	*	*	*	*	0

Uwaga! Liczba z pkt. 5 nie może być większa od liczby z pkt. 4.

6	Liczba kart wyjętych z urny	*	*	3	7	0
---	-----------------------------	---	---	---	---	---

Handwritten signatures and notes:
 [Signature] [Signature] [Signature] [Signature] [Signature] [Signature]
 \$(codebar)

6a	w tym liczba kart wyjętych z kopert na karty do głosowania	*	*	*	*	0
Uwaga! Liczba z pkt. 6 pomniejszona o liczbę z pkt. 6a powinna być równa liczbie z pkt. 2. Liczba z pkt 6a nie może być większa od liczby z pkt 5e.						
7	Liczba kart nieważnych (<i>innych niż urzędowo ustalone lub nieopatrzonych pieczęcią obwodowej komisji wyborczej</i>)	*	*	*	*	0
8	Liczba kart ważnych	*	*	3	7	0
9	Liczba głosów nieważnych (<i>z kart ważnych</i>)	*	*	*	1	2
10	Liczba głosów ważnych oddanych łącznie na wszystkie listy kandydatów (<i>z kart ważnych</i>)	*	*	3	5	8

Uwaga! Suma liczb z pkt. 9 i 10 musi być równa liczbie z pkt. 8.

11. Na poszczególne listy kandydatów i umieszczonego na nich kandydata oddano następujące liczby głosów ważnych:

1	ŚWIERCZYŃSKI Tomasz zgłoszony przez Komitet Wyborczy Wyborców Porozumienie Samorządowe Gminy Gostynin, Lista nr 24	*	*	*	1	8
2	DAN-LIBERADZKA Mariola zgłoszona przez Komitet Wyborczy Stowarzyszenia SIEMOWIT IV, Lista nr 25	*	*	1	5	2
3	KRZEWICKI Andrzej Krzysztof zgłoszony przez Komitet Wyborczy Wyborców "Edmund Zieliński", Lista nr 26	*	*	1	2	6
4	KURKOWSKA Marta Paulina zgłoszona przez Komitet Wyborczy Polskie Stronnictwo Ludowe, Lista nr 1	*	*	*	6	2

Przy sporządzeniu protokołu obecni byli:

- 1 Golecki Andrzej – CZŁONEK
- 2 Kozłowska-Witecka Danuta Marzena – CZŁONEK
- 3 Weber Marzena – CZŁONEK
- 4 Cessak Maria – ZASTĘPCA
- 5 Andrzejczak Wioleta – CZŁONEK
- 6 Karwacka Hanna – PRZEWODNICZĄCY
- 7 Rozkosz-Kurpiewska Julia – CZŁONEK
- 8 Gospodarowicz Bożena Elżbieta – CZŁONEK

.....
(podpis)

Danuta Marzena Witecka
.....
(podpis)

Marzena Heber
.....
(podpis)

.....
(podpis)

Andrzejczak Wioleta
.....
(podpis)

Hanna Karwacka
.....
(podpis)

.....
(podpis)

Gospodarowicz Bożena
.....
(podpis)

WYBORY DO RADY GMINY GOSTYNIN

Okręg wyborczy nr:	*	8	Liczba mandatów:	1
--------------------	---	---	------------------	---

[Handwritten signatures and marks]

ZESTAWIENIE WYNIKÓW GŁOSOWANIA W OKRĘGU WYBORCZYM

Zestawienie wyników głosowania w okręgu wyborczym nr 8, utworzonym dla wyboru Rady Gminy Gostynin sporządzone dnia 18 listopada 2014 przez Gminną Komisję yborczą w Gostyninie.

Komisja stwierdza, że otrzymała protokół głosowania od 1 obwodowej komisji wyborczej, właściwych do przeprowadzenia głosowania w okręgu i na podstawie tego protokołu (tych protokołów) ustaliła następujące wyniki głosowania w okręgu:

1	Liczba wyborców uprawnionych do głosowania (<i>umieszczonych w spisie, z uwzględnieniem dodatkowych formularzy</i>) w chwili zakończenia głosowania	*	*	5	9	1
1a	w tym umieszczonych w części A spisu wyborców (<i>obywatele polscy</i>)	*	*	5	9	1
1b	w tym umieszczonych w części B spisu wyborców (<i>obywatele UE niebędący obywatelami polskimi</i>)	*	*	*	*	0

Uwaga! Suma liczb z pkt. 1a i 1b musi być równa liczbie z pkt. 1

2	Liczba wyborców, którym wydano karty do głosowania (<i>liczba podpisów w spisie oraz adnotacje „odmowa podpisu”</i>)	*	*	2	9	7
2a	w tym w części A spisu wyborców (<i>obywatele polscy</i>)	*	*	2	9	7
2b	w tym w części B spisu wyborców (<i>obywatele UE niebędący obywatelami polskimi</i>)	*	*	*	*	0

Uwaga! Suma liczb z pkt. 2a i 2b musi być równa liczbie z pkt. 2.

3	Liczba wyborców głosujących przez pełnomocnika (<i>liczba kart do głosowania wydanych na podstawie otrzymanych przez komisję aktów pełnomocnictwa</i>)	*	*	*	*	0
4	Liczba wyborców, którym wysłano pakiety wyborcze	*	*	*	*	0
5	Liczba otrzymanych kopert zwrotnych	*	*	*	*	0
5a	Liczba kopert zwrotnych, w których nie było oświadczenia o osobistym i tajnym oddaniu głosu	*	*	*	*	0
5b	Liczba kopert zwrotnych, w których oświadczenie nie było podpisane przez wyborcę	*	*	*	*	0
5c	Liczba kopert zwrotnych, w których nie było koperty na kartę do głosowania	*	*	*	*	0
5d	Liczba kopert zwrotnych, w których znajdowała się niezaklejona koperta na kartę do głosowania	*	*	*	*	0
5e	Liczba kopert na kartę do głosowania wrzuconych do urny	*	*	*	*	0

Uwaga! Liczba z pkt. 5 nie może być większa od liczby z pkt. 4.

6	Liczba kart wyjętych z urny	*	*	2	9	7
6a	w tym liczba kart wyjętych z kopert na karty do głosowania	*	*	*	*	0

Uwaga! Liczba z pkt. 6 pomniejszona o liczbę z pkt. 6a powinna być równa liczbie z pkt. 2. Liczba z pkt 6a nie może być większa od liczby z pkt 5e.

7	Liczba kart nieważnych (<i>innych niż urzędowo ustalone lub nieopatrzonych pieczęcią obwodowej komisji wyborczej</i>)	*	*	*	*	0
8	Liczba kart ważnych	*	*	2	9	7

Między Komisja Kr. Opus Hry
{codebar}

9	Liczba głosów nieważnych (z kart ważnych)	*	*	*	1	6
10	Liczba głosów ważnych oddanych łącznie na wszystkie listy kandydatów (z kart ważnych)	*	*	2	8	1

Uwaga! Suma liczb z pkt. 9 i 10 musi być równa liczbie z pkt. 8.

11. Na poszczególne listy kandydatów i umieszczonego na nich kandydata oddano następujące liczby głosów ważnych:

1	RUTKOWSKA-OKOŃ Urszula Magdalena zgłoszona przez Komitet Wyborczy Wyborców Porozumienie Samorządowe Gminy Gostynin, Lista nr 24	*	*	*	8	1
2	LEWANDOWSKI Tomasz Bronisław zgłoszony przez Komitet Wyborczy Polskie Stronnictwo Ludowe, Lista nr 1	*	*	2	0	0

Przy sporządzeniu protokołu obecni byli:

1 Golecki Andrzej – CZŁONEK

(podpis)

2 Kozłowska-Witecka Danuta Marzena – CZŁONEK

Danuta Kozłowska-Witecka

(podpis)

3 Weber Marzena – CZŁONEK

Marzena Heber

(podpis)

4 Cessak Maria – ZASTĘPCA

(podpis)

5 Andrzejczak Wioleta – CZŁONEK

Andrzejczak Wioleta

(podpis)

6 Karwacka Hanna – PRZEWODNICZĄCY

Hanna Karwacka

(podpis)

7 Rozkosz-Kurpiewska Julia – CZŁONEK

(podpis)

8 Gospodarowicz Bożena Elżbieta – CZŁONEK

Gospodarowicz Bożena

(podpis)

WYBORY DO RADY GMINY GOSTYNIN

Okręg wyborczy nr:	*	9	Liczba mandatów:	1
--------------------	---	---	------------------	---

ZESTAWIENIE WYNIKÓW GŁOSOWANIA W OKRĘGU WYBORCZYM

Zestawienie wyników głosowania w okręgu wyborczym nr 9, utworzonym dla wyboru Rady Gminy Gostynin sporządzone dnia 18 listopada 2014 przez Gminną Komisję yborczą w Gostyninie.

Komisja stwierdza, że otrzymała protokół głosowania od 1 obwodowej komisji wyborczej, właściwych do przeprowadzenia głosowania w okręgu i na podstawie tego protokołu (tych protokołów) ustaliła następujące wyniki głosowania w okręgu:

1	Liczba wyborców uprawnionych do głosowania (umieszczonych w spisie, z uwzględnieniem dodatkowych formularzy) w chwili zakończenia głosowania	*	*	6	0	0
1a	w tym umieszczonych w części A spisu wyborców (obywatele polscy)	*	*	6	0	0

[Handwritten signatures]

\$(codebar)

1b	w tym umieszczonych w części B spisu wyborców (<i>obywatele UE niebędący obywatelami polskimi</i>)	*	*	*	*	0
----	--	---	---	---	---	---

Uwaga! Suma liczb z pkt. 1a i 1b musi być równa liczbie z pkt. 1

2	Liczba wyborców, którym wydano karty do głosowania (<i>liczba podpisów w spisie oraz adnotacje „odmowa podpisu”</i>)	*	*	3	5	9
2a	w tym w części A spisu wyborców (<i>obywatele polscy</i>)	*	*	3	5	9
2b	w tym w części B spisu wyborców (<i>obywatele UE niebędący obywatelami polskimi</i>)	*	*	*	*	0

Uwaga! Suma liczb z pkt. 2a i 2b musi być równa liczbie z pkt. 2.

3	Liczba wyborców głosujących przez pełnomocnika (<i>liczba kart do głosowania wydanych na podstawie otrzymanych przez komisję aktów pełnomocnictwa</i>)	*	*	*	*	0
4	Liczba wyborców, którym wysłano pakiety wyborcze	*	*	*	*	0
5	Liczba otrzymanych kopert zwrotnych	*	*	*	*	0
5a	Liczba kopert zwrotnych, w których nie było oświadczenia o osobistym i tajnym oddaniu głosu	*	*	*	*	0
5b	Liczba kopert zwrotnych, w których oświadczenie nie było podpisane przez wyborcę	*	*	*	*	0
5c	Liczba kopert zwrotnych, w których nie było koperty na kartę do głosowania	*	*	*	*	0
5d	Liczba kopert zwrotnych, w których znajdowała się niezaklejona koperta na kartę do głosowania	*	*	*	*	0
5e	Liczba kopert na kartę do głosowania wrzuconych do urny	*	*	*	*	0

Uwaga! Liczba z pkt. 5 nie może być większa od liczby z pkt. 4.

6	Liczba kart wyjętych z urny	*	*	3	5	9
6a	w tym liczba kart wyjętych z kopert na karty do głosowania	*	*	*	*	0

Uwaga! Liczba z pkt. 6 pomniejszona o liczbę z pkt. 6a powinna być równa liczbie z pkt. 2. Liczba z pkt 6a nie może być większa od liczby z pkt 5e.

7	Liczba kart nieważnych (<i>innych niż urzędowo ustalone lub nieopatrzonych pieczęcią obwodowej komisji wyborczej</i>)	*	*	*	*	0
8	Liczba kart ważnych	*	*	3	5	9
9	Liczba głosów nieważnych (<i>z kart ważnych</i>)	*	*	*	*	5
10	Liczba głosów ważnych oddanych łącznie na wszystkie listy kandydatów (<i>z kart ważnych</i>)	*	*	3	5	4

Uwaga! Suma liczb z pkt. 9 i 10 musi być równa liczbie z pkt. 8.

11. Na poszczególne listy kandydatów i umieszczonego na nich kandydata oddano następujące liczby głosów ważnych:

1	PIOTROWSKI Piotr Paweł zgłoszony przez Komitet Wyborczy Wyborców Porozumienie Samorządowe Gminy <i>Gostynin, Lista nr 24</i>	*	*	2	2	8
2	GIENTKA Roman Wawrzyniec zgłoszony przez Komitet Wyborczy Polskie Stronnictwo Ludowe, Lista nr 1	*	*	1	2	6

Handwritten signatures and notes:

Przy sporządzeniu protokołu obecni byli:

- 1 Golecki Andrzej – CZŁONEK
- 2 Kozłowska-Witecka Danuta Marzena – CZŁONEK
- 3 Weber Marzena – CZŁONEK
- 4 Cessak Maria – ZASTĘPCA
- 5 Andrzejczak Wioleta – CZŁONEK
- 6 Karwacka Hanna – PRZEWODNICZĄCY
- 7 Rozkosz-Kurpiewska Julia – CZŁONEK
- 8 Gospodarowicz Bożena Elżbieta – CZŁONEK

.....
(podpis)

Danuta Kozłowska-Witecka
(podpis)

Marzena Weber
(podpis)

.....
(podpis)

Andrzejczak Wioleta
(podpis)

Hanna Karwacka
(podpis)

.....
(podpis)

Gospodarowicz Bożena
(podpis)

WYBORY DO RADY GMINY GOSTYNIN

Okręg wyborczy nr:	1	0	Liczba mandatów:	1
--------------------	---	---	------------------	---

ZESTAWIENIE WYNIKÓW GŁOSOWANIA W OKRĘGU WYBORCZYM

Zestawienie wyników głosowania w okręgu wyborczym nr 10, utworzonym dla wyboru Rady Gminy Gostynin sporządzone dnia 18 listopada 2014 przez Gminną Komisję yborczą w Gostyninie.

Komisja stwierdza, że otrzymała protokół głosowania od 1 obwodowej komisji wyborczej, właściwych do przeprowadzenia głosowania w okręgu i na podstawie tego protokołu (tych protokołów) ustaliła następujące wyniki głosowania w okręgu:

1	Liczba wyborców uprawnionych do głosowania (<i>umieszczonych w spisie, z uwzględnieniem dodatkowych formularzy</i>) w chwili zakończenia głosowania	*	*	6	5	8
1a	w tym umieszczonych w części A spisu wyborców (<i>obywatele polscy</i>)	*	*	6	5	8
1b	w tym umieszczonych w części B spisu wyborców (<i>obywatele UE niebędący obywatelami polskimi</i>)	*	*	*	*	0

Uwaga! Suma liczb z pkt. 1a i 1b musi być równa liczbie z pkt. 1

2	Liczba wyborców, którym wydano karty do głosowania (<i>liczba podpisów w spisie oraz adnotacje „odmowa podpisu”</i>)	*	*	3	3	3
2a	w tym w części A spisu wyborców (<i>obywatele polscy</i>)	*	*	3	3	3
2b	w tym w części B spisu wyborców (<i>obywatele UE niebędący obywatelami polskimi</i>)	*	*	*	*	0

Uwaga! Suma liczb z pkt. 2a i 2b musi być równa liczbie z pkt. 2.

3	Liczba wyborców głosujących przez pełnomocnika (<i>liczba kart do głosowania wydanych na podstawie otrzymanych przez komisję aktów pełnomocnictwa</i>)	*	*	*	*	0
---	--	---	---	---	---	---

M. S. *Andrzej Kozłowski* *Opisany* *Opisany* \${codebar}

4	Liczba wyborców, którym wysłano pakiety wyborcze	*	*	*	*	0
5	Liczba otrzymanych kopert zwrotnych	*	*	*	*	0
5a	Liczba kopert zwrotnych, w których nie było oświadczenia o osobistym i tajnym oddaniu głosu	*	*	*	*	0
5b	Liczba kopert zwrotnych, w których oświadczenie nie było podpisane przez wyborcę	*	*	*	*	0
5c	Liczba kopert zwrotnych, w których nie było koperty na kartę do głosowania	*	*	*	*	0
5d	Liczba kopert zwrotnych, w których znajdowała się niezaklejona koperta na kartę do głosowania	*	*	*	*	0
5e	Liczba kopert na kartę do głosowania wrzuconych do urny	*	*	*	*	0

Uwaga! Liczba z pkt. 5 nie może być większa od liczby z pkt. 4.

6	Liczba kart wyjętych z urny	*	*	3	3	3
6a	w tym liczba kart wyjętych z kopert na karty do głosowania	*	*	*	*	0

Uwaga! Liczba z pkt. 6 pomniejszona o liczbę z pkt. 6a powinna być równa liczbie z pkt. 2. Liczba z pkt 6a nie może być większa od liczby z pkt 5e.

7	Liczba kart nieważnych (<i>innych niż urzędowo ustalone lub nieopatrzonych pieczęcią obwodowej komisji wyborczej</i>)	*	*	*	*	0
8	Liczba kart ważnych	*	*	3	3	3
9	Liczba głosów nieważnych (<i>z kart ważnych</i>)	*	*	*	*	9
10	Liczba głosów ważnych oddanych łącznie na wszystkie listy kandydatów (<i>z kart ważnych</i>)	*	*	3	2	4

Uwaga! Suma liczb z pkt. 9 i 10 musi być równa liczbie z pkt. 8.

11. Na poszczególne listy kandydatów i umieszczonego na nich kandydata oddano następujące liczby głosów ważnych:

1	KOŁODZIEJSKI Cezary Grzegorz zgłoszony przez Komitet Wyborczy Wyborców "Edmund Zieliński", Lista nr 26	*	*	*	5	8
2	LIBERADZKI Dominik zgłoszony przez Komitet Wyborczy Polskie Stronnictwo Ludowe, Lista nr 1	*	*	*	1	8
3	BALCERZAK Bożena zgłoszona przez Komitet Wyborczy Wyborców "Nasza Wieś", Lista nr 23	*	*	*	7	5
4	OSMALEK Zbigniew Stanisław zgłoszony przez Komitet Wyborczy Wyborców Porozumienie Samorządowe Gminy Gostynin, Lista nr 24	*	*	1	7	3

Przy sporządzeniu protokołu obecni byli:

- Golecki Andrzej – CZŁONEK
- Koziowska-Witecka Danuta Marzena – CZŁONEK

(podpis)

Danuta Koziowska-Witecka
(podpis)

M. Golecki *D. Koziowska-Witecka* *K. Balcerzak* *Z. Osmałek* *opu* *hkm* \${codebar}

3 Weber Marzena – CZŁONEK

Marzena Heber
(podpis)

4 Cessak Maria – ZASTĘPCA

(podpis)

5 Andrzejczak Wioleta – CZŁONEK

Andrzejczak Wioleta
(podpis)

6 Karwacka Hanna – PRZEWODNICZĄCY

Hanna Karwacka
(podpis)

7 Rozkosz-Kurpiewska Julia – CZŁONEK

(podpis)

8 Gospodarowicz Bożena Elżbieta – CZŁONEK

Gospodarowicz Bożena
(podpis)

WYBORY DO RADY GMINY GOSTYNIN

Okręg wyborczy nr:	1	1	Liczba mandatów:	1
--------------------	---	---	------------------	---

ZESTAWIENIE WYNIKÓW GŁOSOWANIA W OKRĘGU WYBORCZYM

Zestawienie wyników głosowania w okręgu wyborczym nr 11, utworzonym dla wyboru Rady Gminy Gostynin sporządzone dnia 18 listopada 2014 przez Gminną Komisję yborczą w Gostyninie.

Komisja stwierdza, że otrzymała protokół głosowania od 1 obwodowej komisji wyborczej, właściwych do przeprowadzenia głosowania w okręgu i na podstawie tego protokołu (tych protokołów) ustaliła następujące wyniki głosowania w okręgu:

1	Liczba wyborców uprawnionych do głosowania (<i>umieszczonych w spisie, z uwzględnieniem dodatkowych formularzy</i>) w chwili zakończenia głosowania	*	*	5	5	8
1a	w tym umieszczonych w części A spisu wyborców (<i>obywatele polscy</i>)	*	*	5	5	8
1b	w tym umieszczonych w części B spisu wyborców (<i>obywatele UE niebędący obywatelami polskimi</i>)	*	*	*	*	0

Uwaga! Suma liczb z pkt. 1a i 1b musi być równa liczbie z pkt. 1

2	Liczba wyborców, którym wydano karty do głosowania (<i>liczba podpisów w spisie oraz adnotacje „odmowa podpisu”</i>)	*	*	3	7	2
2a	w tym w części A spisu wyborców (<i>obywatele polscy</i>)	*	*	3	7	2
2b	w tym w części B spisu wyborców (<i>obywatele UE niebędący obywatelami polskimi</i>)	*	*	*	*	0

Uwaga! Suma liczb z pkt. 2a i 2b musi być równa liczbie z pkt. 2.

3	Liczba wyborców głosujących przez pełnomocnika (<i>liczba kart do głosowania wydanych na podstawie otrzymanych przez komisję aktów pełnomocnictwa</i>)	*	*	*	*	0
4	Liczba wyborców, którym wysłano pakiety wyborcze	*	*	*	*	0
5	Liczba otrzymanych kopert zwrotnych	*	*	*	*	0
5a	Liczba kopert zwrotnych, w których nie było oświadczenia o osobistym i tajnym oddaniu głosu	*	*	*	*	0
5b	Liczba kopert zwrotnych, w których oświadczenie nie było podpisane przez wyborcę	*	*	*	*	0

M. C. K. O. H. S. (codebar)

5c	Liczba kopert zwrotnych, w których nie było koperty na kartę do głosowania	*	*	*	*	0
5d	Liczba kopert zwrotnych, w których znajdowała się niezaklejona koperta na kartę do głosowania	*	*	*	*	0
5e	Liczba kopert na kartę do głosowania wrzuconych do urny	*	*	*	*	0

Uwaga! Liczba z pkt. 5 nie może być większa od liczby z pkt. 4.

6	Liczba kart wyjętych z urny	*	*	3	7	2
6a	w tym liczba kart wyjętych z kopert na karty do głosowania	*	*	*	*	0

Uwaga! Liczba z pkt. 6 pomniejszona o liczbę z pkt. 6a powinna być równa liczbie z pkt. 2. Liczba z pkt 6a nie może być większa od liczby z pkt 5e.

7	Liczba kart nieważnych (<i>innych niż urzędowo ustalone lub nieopatrzonych pieczęcią obwodowej komisji wyborczej</i>)	*	*	*	*	0
8	Liczba kart ważnych	*	*	3	7	2
9	Liczba głosów nieważnych (<i>z kart ważnych</i>)	*	*	*	1	3
10	Liczba głosów ważnych oddanych łącznie na wszystkie listy kandydatów (<i>z kart ważnych</i>)	*	*	3	5	9

Uwaga! Suma liczb z pkt. 9 i 10 musi być równa liczbie z pkt. 8.

11. Na poszczególne listy kandydatów i umieszczonego na nich kandydata oddano następujące liczby głosów ważnych:

1	MICHALSKA Ewa zgłoszona przez Komitet Wyborczy Wyborców "Nasza Wieś", Lista nr 23	*	*	1	7	8
2	MIESZKALSKI Andrzej zgłoszony przez Komitet Wyborczy Wyborców "Edmund Zieliński", Lista nr 26	*	*	*	5	1
3	GOSPODAROWICZ Jerzy zgłoszony przez Komitet Wyborczy Polskie Stronnictwo Ludowe, Lista nr 1	*	*	1	3	0

Przy sporządzeniu protokołu obecni byli:

1 Golecki Andrzej – CZŁONEK

(podpis)

2 Kozłowska-Witecka Danuta Marzena – CZŁONEK

Danuta Kozłowska-Witecka
(podpis)

3 Weber Marzena – CZŁONEK

Marzena Heber
(podpis)

4 Cessak Maria – ZASTĘPCA

(podpis)

5 Andrzejczak Wioleta – CZŁONEK

Andrzejczak Wioleta
(podpis)

6 Karwacka Hanna – PRZEWODNICZĄCY

Hanna Karwacka
(podpis)

7 Rozkosz-Kurpiewska Julia – CZŁONEK

(podpis)

[Handwritten signatures]
S{codebar}

WYBORY DO RADY GMINY GOSTYNIN

Okręg wyborczy nr:	1	2	Liczba mandatów:	1
--------------------	---	---	------------------	---

ZESTAWIENIE WYNIKÓW GŁOSOWANIA W OKRĘGU WYBORCZYM

Zestawienie wyników głosowania w okręgu wyborczym nr 12, utworzonym dla wyboru Rady Gminy Gostynin sporządzone dnia 18 listopada 2014 przez Gminną Komisję yborczą w Gostyninie.

Komisja stwierdza, że otrzymała protokół głosowania od 1 obwodowej komisji wyborczej, właściwych do przeprowadzenia głosowania w okręgu i na podstawie tego protokołu (tych protokołów) ustaliła następujące wyniki głosowania w okręgu:

1	Liczba wyborców uprawnionych do głosowania (<i>umieszczonych w spisie, z uwzględnieniem dodatkowych formularzy</i>) w chwili zakończenia głosowania	*	*	5	7	2
1a	w tym umieszczonych w części A spisu wyborców (<i>obywatele polscy</i>)	*	*	5	7	2
1b	w tym umieszczonych w części B spisu wyborców (<i>obywatele UE niebędący obywatelami polskimi</i>)	*	*	*	*	0

Uwaga! Suma liczb z pkt. 1a i 1b musi być równa liczbie z pkt. 1

2	Liczba wyborców, którym wydano karty do głosowania (<i>liczba podpisów w spisie oraz adnotacje „odmowa podpisu”</i>)	*	*	3	6	2
2a	w tym w części A spisu wyborców (<i>obywatele polscy</i>)	*	*	3	6	2
2b	w tym w części B spisu wyborców (<i>obywatele UE niebędący obywatelami polskimi</i>)	*	*	*	*	0

Uwaga! Suma liczb z pkt. 2a i 2b musi być równa liczbie z pkt. 2.

3	Liczba wyborców głosujących przez pełnomocnika (<i>liczba kart do głosowania wydanych na podstawie otrzymanych przez komisję aktów pełnomocnictwa</i>)	*	*	*	*	1
4	Liczba wyborców, którym wysłano pakiety wyborcze	*	*	*	*	0
5	Liczba otrzymanych kopert zwrotnych	*	*	*	*	0
5a	Liczba kopert zwrotnych, w których nie było oświadczenia o osobistym i tajnym oddaniu głosu	*	*	*	*	0
5b	Liczba kopert zwrotnych, w których oświadczenie nie było podpisane przez wyborcę	*	*	*	*	0
5c	Liczba kopert zwrotnych, w których nie było koperty na kartę do głosowania	*	*	*	*	0
5d	Liczba kopert zwrotnych, w których znajdowała się niezaklejona koperta na kartę do głosowania	*	*	*	*	0
5e	Liczba kopert na kartę do głosowania wrzuconych do urny	*	*	*	*	0

Uwaga! Liczba z pkt. 5 nie może być większa od liczby z pkt. 4.

6	Liczba kart wyjętych z urny	*	*	3	6	2
6a	w tym liczba kart wyjętych z kopert na karty do głosowania	*	*	*	*	0

M. K. *A. K.* *S. K.* *O. K.* *H. K.* §{codebar}

Uwaga! Liczba z pkt. 6 pomniejszona o liczbę z pkt. 6a powinna być równa liczbie z pkt. 2. Liczba z pkt 6a nie może być większa od liczby z pkt 5e.

7	Liczba kart nieważnych (innych niż urzędowo ustalone lub nieopatrzonych pieczęcią obwodowej komisji wyborczej)	*	*	*	*	0
8	Liczba kart ważnych	*	*	3	6	2
9	Liczba głosów nieważnych (z kart ważnych)	*	*	*	*	9
10	Liczba głosów ważnych oddanych łącznie na wszystkie listy kandydatów (z kart ważnych)	*	*	3	5	3

Uwaga! Suma liczb z pkt. 9 i 10 musi być równa liczbie z pkt. 8.

11. Na poszczególne listy kandydatów i umieszczonego na nich kandydata oddano następujące liczby głosów ważnych:

1	KODLUBAJ Przemysław zgłoszony przez Komitet Wyborczy Polskie Stronnictwo Ludowe, Lista nr 1	*	*	*	7	2
2	DUDKOWSKI Krzysztof Czesław zgłoszony przez Komitet Wyborczy Wyborców "Edmund Zieliński", Lista nr 26	*	*	*	8	2
3	CICHOCKA Magdalena Anna zgłoszona przez Komitet Wyborczy Stowarzyszenia SIEMOWIT IV, Lista nr 25	*	*	*	5	5
4	WASIŃSKI Stanisław Zdzisław zgłoszony przez Komitet Wyborczy Wyborców Porozumienie Samorządowe Gminy Gostynin, Lista nr 24	*	*	1	4	4

Przy sporządzeniu protokołu obecni byli:

1 Golecki Andrzej – CZŁONEK

(podpis)

2 Kozłowska-Witecka Danuta Marzena – CZŁONEK

Danuta Kozłowska-Witecka
(podpis)

3 Weber Marzena – CZŁONEK

Marzena Heber
(podpis)

4 Cessak Maria – ZASTĘPCA

(podpis)

5 Andrzejczak Wioleta – CZŁONEK

Andrzejczak Wioleta
(podpis)

6 Karwacka Hanna – PRZEWODNICZĄCY

Hanna Karwacka
(podpis)

7 Rozkosz-Kurpiewska Julia – CZŁONEK

(podpis)

8 Gospodarowicz Bożena Elżbieta – CZŁONEK

Gospodarowicz Bożena
(podpis)

WYBORY DO RADY GMINY GOSTYNIN

Okręg wyborczy nr:	1	3	Liczba mandatów:	1
--------------------	---	---	------------------	---

(podpis) *Wioleta* *Opisy* *hqm*

ZESTAWIENIE WYNIKÓW GŁOSOWANIA W OKRĘGU WYBORCZYM

Zestawienie wyników głosowania w okręgu wyborczym nr 13, utworzonym dla wyboru Rady Gminy Gostynin sporządzone dnia 18 listopada 2014 przez Gminną Komisję Wyborczą w Gostyninie.

Komisja stwierdza, że otrzymała protokół głosowania od 1 obwodowej komisji wyborczej, właściwych do przeprowadzenia głosowania w okręgu i na podstawie tego protokołu (tych protokołów) ustaliła następujące wyniki głosowania w okręgu:

1	Liczba wyborców uprawnionych do głosowania (<i>umieszczonych w spisie, z uwzględnieniem dodatkowych formularzy</i>) w chwili zakończenia głosowania	*	*	4	8	2
1a	w tym umieszczonych w części A spisu wyborców (<i>obywatele polscy</i>)	*	*	4	8	2
1b	w tym umieszczonych w części B spisu wyborców (<i>obywatele UE niebędący obywatelami polskimi</i>)	*	*	*	*	0

Uwaga! Suma liczb z pkt. 1a i 1b musi być równa liczbie z pkt. 1

2	Liczba wyborców, którym wydano karty do głosowania (<i>liczba podpisów w spisie oraz adnotacje „odmowa podpisu”</i>)	*	*	2	3	0
2a	w tym w części A spisu wyborców (<i>obywatele polscy</i>)	*	*	2	3	0
2b	w tym w części B spisu wyborców (<i>obywatele UE niebędący obywatelami polskimi</i>)	*	*	*	*	0

Uwaga! Suma liczb z pkt. 2a i 2b musi być równa liczbie z pkt. 2.


3	Liczba wyborców głosujących przez pełnomocnika (<i>liczba kart do głosowania wydanych na podstawie otrzymanych przez komisję aktów pełnomocnictwa</i>)	*	*	*	*	0
4	Liczba wyborców, którym wysłano pakiety wyborcze	*	*	*	*	0
5	Liczba otrzymanych kopert zwrotnych	*	*	*	*	0
5a	Liczba kopert zwrotnych, w których nie było oświadczenia o osobistym i tajnym oddaniu głosu	*	*	*	*	0
5b	Liczba kopert zwrotnych, w których oświadczenie nie było podpisane przez wyborcę	*	*	*	*	0
5c	Liczba kopert zwrotnych, w których nie było koperty na kartę do głosowania	*	*	*	*	0
5d	Liczba kopert zwrotnych, w których znajdowała się niezaklejona koperta na kartę do głosowania	*	*	*	*	0
5e	Liczba kopert na kartę do głosowania wrzuconych do urny	*	*	*	*	0

Uwaga! Liczba z pkt. 5 nie może być większa od liczby z pkt. 4.

6	Liczba kart wyjętych z urny	*	*	2	3	0
6a	w tym liczba kart wyjętych z kopert na karty do głosowania	*	*	*	*	0

Uwaga! Liczba z pkt. 6 pomniejszona o liczbę z pkt. 6a powinna być równa liczbie z pkt. 2. Liczba z pkt 6a nie może być większa od liczby z pkt 5e.

7	Liczba kart nieważnych (<i>innych niż urzędowo ustalone lub nieopatrzonych pieczęcią obwodowej komisji wyborczej</i>)	*	*	*	*	0
8	Liczba kart ważnych	*	*	2	3	0



 \$({codebar})

9	Liczba głosów nieważnych (z kart ważnych)	*	*	*	*	4
10	Liczba głosów ważnych oddanych łącznie na wszystkie listy kandydatów (z kart ważnych)	*	*	2	2	6

Uwaga! Suma liczb z pkt. 9 i 10 musi być równa liczbie z pkt. 8.

11. Na poszczególne listy kandydatów i umieszczonego na nich kandydata oddano następujące liczby głosów ważnych:

1	WĘGLEWSKI Jerzy zgłoszony przez Komitet Wyborczy Wyborców "Edmund Zieliński", Lista nr 26	*	*	1	4	5
2	SZYMKIEWICZ Renata Barbara zgłoszona przez Komitet Wyborczy Polskie Stronnictwo Ludowe, Lista nr 1	*	*	*	2	0
3	GOLUS Jadwiga Małgorzata zgłoszona przez Komitet Wyborczy Wyborców Porozumienie Samorządowe Gminy Gostynin, Lista nr 24	*	*	*	6	1

Przy sporządzeniu protokołu obecni byli:

- 1 Golecki Andrzej – CZŁONEK
- 2 Kozłowska-Witecka Danuta Marzena – CZŁONEK
- 3 Weber Marzena – CZŁONEK
- 4 Cessak Maria – ZASTĘPCA
- 5 Andrzejczak Wioleta – CZŁONEK
- 6 Karwacka Hanna – PRZEWODNICZĄCY
- 7 Rozkosz-Kurpiewska Julia – CZŁONEK
- 8 Gospodarowicz Bożena Elżbieta – CZŁONEK

.....
(podpis)

Danuta Kozłowska-Witecka
(podpis)

.....
(podpis)

Marzena Weber
(podpis)

.....
(podpis)

.....
(podpis)

Andrzejczak Wioleta
(podpis)

.....
(podpis)

Hanna Karwacka
(podpis)

.....
(podpis)

.....
(podpis)

Gospodarowicz Bożena
(podpis)

.....
(podpis)

WYBORY DO RADY GMINY GOSTYNIN

Okręg wyborczy nr:	1	4	Liczba mandatów:	1
--------------------	---	---	------------------	---

ZESTAWIENIE WYNIKÓW GŁOSOWANIA W OKRĘGU WYBORCZYM

Zestawienie wyników głosowania w okręgu wyborczym nr 14, utworzonym dla wyboru Rady Gminy Gostynin sporządzone dnia 18 listopada 2014 przez Gminną Komisję yborczą w Gostyninie.

Komisja stwierdza, że otrzymała protokół głosowania od 1 obwodowej komisji wyborczej, właściwych do przeprowadzenia głosowania w okręgu i na podstawie tego protokołu (tych protokołów) ustaliła następujące wyniki głosowania w okręgu:

1	Liczba wyborców uprawnionych do głosowania (umieszczonych w spisie, z uwzględnieniem dodatkowych formularzy) w chwili zakończenia głosowania	*	*	5	9	2
---	--	---	---	---	---	---

M. Golecki, D. Kozłowska-Witecka, M. Weber, M. Cessak, W. Andrzejczak, H. Karwacka, J. Rozkosz-Kurpiewska, B. Gospodarowicz \${codebar}

1a	w tym umieszczonych w części A spisu wyborców (<i>obywatele polscy</i>)	*	*	5	9	2
1b	w tym umieszczonych w części B spisu wyborców (<i>obywatele UE niebędący obywatelami polskimi</i>)	*	*	*	*	0

Uwaga! Suma liczb z pkt. 1a i 1b musi być równa liczbie z pkt. 1

2	Liczba wyborców, którym wydano karty do głosowania (<i>liczba podpisów w spisie oraz adnotacje „odmowa podpisu”</i>)	*	*	3	0	7
2a	w tym w części A spisu wyborców (<i>obywatele polscy</i>)	*	*	3	0	7
2b	w tym w części B spisu wyborców (<i>obywatele UE niebędący obywatelami polskimi</i>)	*	*	*	*	0

Uwaga! Suma liczb z pkt. 2a i 2b musi być równa liczbie z pkt. 2.

3	Liczba wyborców głosujących przez pełnomocnika (<i>liczba kart do głosowania wydanych na podstawie otrzymanych przez komisję aktów pełnomocnictwa</i>)	*	*	*	*	1
4	Liczba wyborców, którym wysłano pakiety wyborcze	*	*	*	*	0
5	Liczba otrzymanych kopert zwrotnych	*	*	*	*	0
5a	Liczba kopert zwrotnych, w których nie było oświadczenia o osobistym i tajnym oddaniu głosu	*	*	*	*	0
5b	Liczba kopert zwrotnych, w których oświadczenie nie było podpisane przez wyborcę	*	*	*	*	0
5c	Liczba kopert zwrotnych, w których nie było koperty na kartę do głosowania	*	*	*	*	0
5d	Liczba kopert zwrotnych, w których znajdowała się niezaklejona koperta na kartę do głosowania	*	*	*	*	0
5e	Liczba kopert na kartę do głosowania wrzuconych do urny	*	*	*	*	0

Uwaga! Liczba z pkt. 5 nie może być większa od liczby z pkt. 4.

6	Liczba kart wyjętych z urny	*	*	3	0	7
6a	w tym liczba kart wyjętych z kopert na karty do głosowania	*	*	*	*	0

Uwaga! Liczba z pkt. 6 pomniejszona o liczbę z pkt. 6a powinna być równa liczbie z pkt. 2. Liczba z pkt 6a nie może być większa od liczby z pkt 5e.

7	Liczba kart nieważnych (<i>innych niż urzędowo ustalone lub nieopatrzonych pieczęcią obwodowej komisji wyborczej</i>)	*	*	*	*	0
8	Liczba kart ważnych	*	*	3	0	7
9	Liczba głosów nieważnych (<i>z kart ważnych</i>)	*	*	*	1	3
10	Liczba głosów ważnych oddanych łącznie na wszystkie listy kandydatów (<i>z kart ważnych</i>)	*	*	2	9	4

Uwaga! Suma liczb z pkt. 9 i 10 musi być równa liczbie z pkt. 8.

11. Na poszczególne listy kandydatów i umieszczonego na nich kandydata oddano następujące liczby głosów ważnych:

1	MATUSIAK Marcin zgłoszony przez Komitet Wyborczy Wyborców "Edmund Zieliński", Lista nr 26	*	*	*	7	7
---	--	---	---	---	---	---

Matusiak Marcin *Opis* *kom*
S (codebar)

2	BALCERZAK Marek zgłoszony przez Komitet Wyborczy Wyborców Porozumienie Samorządowe Gminy Gostynin, Lista nr 24	*	*	I	8	4
3	SZYMCZAK Radosław Stanisław zgłoszony przez Komitet Wyborczy Polskie Stronnictwo Ludowe, Lista nr 1	*	*	*	3	3

Przy sporządzeniu protokołu obecni byli:

1 Golecki Andrzej – CZŁONEK

(podpis)

2 Kozłowska-Witecka Danuta Marzena – CZŁONEK

Danuta Kozłowska-Witecka
(podpis)

3 Weber Marzena – CZŁONEK

Marzena Heber
(podpis)

4 Cessak Maria – ZASTĘPCA

(podpis)

5 Andrzejczak Wioleta – CZŁONEK

Andrzejczak Wioleta
(podpis)

6 Karwacka Hanna – PRZEWODNICZĄCY

Hanna Karwacka
(podpis)

7 Rozkosz-Kurpiewska Julia – CZŁONEK

(podpis)

8 Gospodarowicz Bożena Elżbieta – CZŁONEK

Gospodarowicz Bożena
(podpis)

WYBORY DO RADY GMINY GOSTYNIN

Okręg wyborczy nr:	1	5	Liczba mandatów:	1
--------------------	---	---	------------------	---

ZESTAWIENIE WYNIKÓW GŁOSOWANIA W OKRĘGU WYBORCZYM

Zestawienie wyników głosowania w okręgu wyborczym nr 15, utworzonym dla wyboru Rady Gminy Gostynin sporządzone dnia 18 listopada 2014 przez Gminną Komisję Wyborczą w Gostyninie.

Komisja stwierdza, że otrzymała protokół głosowania od 2 obwodowej komisji wyborczej, właściwych do przeprowadzenia głosowania w okręgu i na podstawie tego protokołu (tych protokołów) ustaliła następujące wyniki głosowania w okręgu:

1	Liczba wyborców uprawnionych do głosowania (<i>umieszczonych w spisie, z uwzględnieniem dodatkowych formularzy</i>) w chwili zakończenia głosowania	*	*	8	4	8
1a	w tym umieszczonych w części A spisu wyborców (<i>obywatele polscy</i>)	*	*	8	4	8
1b	w tym umieszczonych w części B spisu wyborców (<i>obywatele UE niebędący obywatelami polskimi</i>)	*	*	*	*	0

Uwaga! Suma liczb z pkt. 1a i 1b musi być równa liczbie z pkt. 1

2	Liczba wyborców, którym wydano karty do głosowania (<i>liczba podpisów w spisie oraz adnotacje „odmowa podpisu”</i>)	*	*	4	7	6
2a	w tym w części A spisu wyborców (<i>obywatele polscy</i>)	*	*	4	7	6

mgr Andrzej Golecki *Opier* *HAN* \$(codebar)

2b	w tym w części B spisu wyborców (<i>obywatele UE niebędący obywatelami polskimi</i>)	*	*	*	*	0
----	--	---	---	---	---	---

Uwaga! Suma liczb z pkt. 2a i 2b musi być równa liczbie z pkt. 2.

3	Liczba wyborców głosujących przez pełnomocnika (<i>liczba kart do głosowania wydanych na podstawie otrzymanych przez komisję aktów pełnomocnictwa</i>)	*	*	*	*	0
4	Liczba wyborców, którym wysłano pakiety wyborcze	*	*	*	*	0
5	Liczba otrzymanych kopert zwrotnych	*	*	*	*	0
5a	Liczba kopert zwrotnych, w których nie było oświadczenia o osobistym i tajnym oddaniu głosu	*	*	*	*	0
5b	Liczba kopert zwrotnych, w których oświadczenie nie było podpisane przez wyborcę	*	*	*	*	0
5c	Liczba kopert zwrotnych, w których nie było koperty na kartę do głosowania	*	*	*	*	0
5d	Liczba kopert zwrotnych, w których znajdowała się niezaklejona koperta na kartę do głosowania	*	*	*	*	0
5e	Liczba kopert na kartę do głosowania wrzuconych do urny	*	*	*	*	0

Uwaga! Liczba z pkt. 5 nie może być większa od liczby z pkt. 4.

6	Liczba kart wyjętych z urny	*	*	4	7	6
6a	w tym liczba kart wyjętych z kopert na karty do głosowania	*	*	*	*	0


Uwaga! Liczba z pkt. 6 pomniejszona o liczbę z pkt. 6a powinna być równa liczbie z pkt. 2. Liczba z pkt 6a nie może być większa od liczby z pkt 5e.

7	Liczba kart nieważnych (<i>innych niż urzędowo ustalone lub nieopatrzonych pieczęcią obwodowej komisji wyborczej</i>)	*	*	*	*	0
8	Liczba kart ważnych	*	*	4	7	6
9	Liczba głosów nieważnych (<i>z kart ważnych</i>)	*	*	*	1	3
10	Liczba głosów ważnych oddanych łącznie na wszystkie listy kandydatów (<i>z kart ważnych</i>)	*	*	4	6	3

Uwaga! Suma liczb z pkt. 9 i 10 musi być równa liczbie z pkt. 8.

11. Na poszczególne listy kandydatów i umieszczonego na nich kandydata oddano następujące liczby głosów ważnych:

1	STANISZEWSKA Marzena Agnieszka zgłoszona przez Komitet Wyborczy Wyborców Rozwój Naszej Gminy, Lista nr 29	*	*	1	4	2
2	MICHALAK Maria zgłoszona przez Komitet Wyborczy Stowarzyszenia SIEMOWIT IV, Lista nr 25	*	*	*	5	1
3	ZUROWSKA Iwona Agnieszka zgłoszona przez Komitet Wyborczy Wyborców "Edmund Zieliński", Lista nr 26	*	*	*	6	3
4	RADZKI Zdzisław Józef zgłoszony przez Komitet Wyborczy Wyborców Porozumienie Samorządowe Gminy Goetmierz, Lista nr 24	*	*	*	6	3
5	TOMCZAK Grażyna zgłoszona przez Komitet Wyborczy Polskie Stronnictwo Ludowe, Lista nr 1	*	*	*	1	8
6	KALEK Jędrzej Seweryn zgłoszony przez Komitet Wyborczy Wyborców Kruk Gorzewo Wspólna Sprawa, Lista nr 28	*	*	1	2	6

 \${codebar}

Przy sporządzeniu protokołu obecni byli:

- 1 Golecki Andrzej – CZŁONEK
- 2 Kozłowska-Witecka Danuta Marzena – CZŁONEK
- 3 Weber Marzena – CZŁONEK
- 4 Cessak Maria – ZASTĘPCA
- 5 Andrzejczak Wioleta – CZŁONEK
- 6 Karwacka Hanna – PRZEWODNICZĄCY
- 7 Rozkosz-Kurpiewska Julia – CZŁONEK
- 8 Gospodarowicz Bożena Elżbieta – CZŁONEK

.....
(podpis)

Danuta Kozłowska-Witecka
(podpis)

Marzena Weber
(podpis)

.....
(podpis)

Andrzejczak Wioleta
(podpis)

Hanna Karwacka
(podpis)

.....
(podpis)

Gospodarowicz Bożena
(podpis)



hqy Opaw-Kry MBK Km